



MINISTERSTVO ZEMĚDĚLSTVÍ

SITUAČNÍ A VÝHLEDOVÁ ZPRÁVA SKOT - HOVĚZÍ MASO



2018



MINISTERSTVO ZEMĚDĚLSTVÍ

ZDROJE INFORMACÍ, ZPRACOVATELÉ PODKLADŮ:

Český statistický úřad
Evropská komise
Eurostat
Generální ředitelství cel – MF ČR
Ministerstvo zemědělství ČR
Státní veterinární správa České republiky
Státní zemědělský intervenční fond
Úřední věstník EU
USDA – FAS
ÚZEI

Odbor zemědělských komodit

Autorka:

Ing. Lenka Josrová, MZe

Ředitel odboru zemědělských komodit:

Ing. Petr Jílek, MZe

Autorka touto cestou děkuje za spolupráci všem uvedeným organizacím a jejich odborným pracovníkům.

Předkládaná situační a výhledová zpráva navazuje na zprávu, která byla vydána v prosinci 2017.

Situační a výhledové zprávy jsou pro všechny zájemce z řad chovatelů, studentů, pedagogů odborných škol a podnikatelských subjektů a dalších k dispozici také na internetu na adrese: www.eagri.cz.

Autor fotografie:

Ewa Studio/Shutterstock.com

Vydalo: Ministerstvo zemědělství, Těšnov 65/17, I 10 00 Praha I

Internet: www.eagri.cz, e-mail: info@mze.cz

ISBN 978-80-7434-507-4, ISSN 1211-7692, MK ČR E 11003

Tisk: Ústav zemědělské ekonomiky a informací, www.uzei.cz

SITUAČNÍ
A VÝHLEDOVÁ
ZPRÁVA
SKOT –
HOVĚZÍ MASO

PROSINEC
2018

OBSAH

Úvod	3
Souhrn	3
Vývoj komodit skot a hovězí maso na českém trhu.	5
Vývoj nabídky a poptávky po hovězím mase	7
Cenový vývoj skotu a hovězího masa.	8
Zpracovatelský průmysl v ČR.	12
Zahraniční obchod ČR se skotem a hovězím masem.	14
Zahraniční trhy – hovězí maso	16
Zásahy státu	21
Státní podpory v roce 2019 a přehled vyplacených podpor za rok 2018.	21
Zelená nafta pro chovatele hospodářských zvířat	42
PGRLF	44
Plemenářská práce a evidence hospodářských zvířat	46
Zhodnocení průběhu ozdravování od infekční rinotracheitidy skotu (IBR) v České republice k 31.12.2018	47
Celní sazebník	50
Dovozní kvóty v roce 2018/2019.	52
Některé aktuální právní předpisy vztahující se k chovu skotu	56

ÚVOD

Situační a výhledová zpráva Skot a hovězí maso hodnotí stav chovu skotu a trhu s hovězím masem za rok 2018. Také navazuje na zprávu, která byla vydána v prosinci 2017.

SOUHRN

Dle údajů Českého statistického úřadu bylo k 31. 12. 2018 chováno v České republice celkem 1 365 235 ks skotu, což je o 4,8 % méně než bylo chováno k 30. 6. 2018.

K 1. 4. 2018 bylo chováno 587 322 ks krav celkem, což je nejvíce od roku 2012. Na celkovém počtu krav se dojené krávy podílely 62,2 %, podíl krav bez tržní produkce mléka dosáhl 37,8 %.

V roce 2018 došlo k růstu porážek skotu o 4 % na 236 569 ks. Pokles byl zaznamenán pouze u telat, kterých se porazilo 6 557 ks, což je meziročně méně o 7,2 %. Nejvýrazněji vzrostl počet poražených volů, jejichž počet se zvýšil o 37,1 % na 632 ks. Počet poražených býků do 2 let vzrostl o 13,5 % na 2 327 ks, počet krav se zvýšil o 4,9 % na 107 479 ks a počet jalovic vzrostl o 4,1 % na 24 706 ks. Počet poražených býků meziročně vzrostl o 3,5 % na 94 868 ks.

Průměrná živá porážková hmotnost skotu se od roku 2012 až do roku 2018 meziročně zvyšovala. V roce 2018 došlo v porovnání s předchozím rokem k růstu o 1,6 % na 567,3 kg živ. hm. K nejvýraznějšímu růstu průměrné živé hmotnosti na 255,7 kg živ. hm. došlo u mladého skotu, kde růst činil 8,7 %. K růstu došlo dále také u telat, jejichž hmotnost se zvýšila o 3,2 % na 102,5 kg živ. hm., u jalovic, kde hmotnost vzrostla o 1,8 % na 464,2 kg živ. hm. a také u ostatních býků, jejichž hmotnost se zvýšila o 1,5 % na 670 kg živ. hm. Hmotnost krav meziročně vzrostla o 1,3 % na 535,2 kg živ. hm. Hmotnost volů stagnovala na 627 kg živ. hm.

V roce 2018 dosáhla výroba hovězího masa 174 tis. t živ. hm., což je meziročně více o 4,8 %. Dovoz se zvýšil o 2,1 % na 78,6 tis. t živ. hm., vývoz vzrostl o 3,3 % na 109,4 tis. t živ. hm. Dovoz i vývoz v roce 2018 dosáhly nejvyšší hodnoty od roku 2010. Domácí spotřeba, která se od roku 2016 každoročně zvyšovala, vzrostla v roce 2018 oproti předchozímu roku o 3,5 % na 143 tis. t živ. hm. Soběstačnost dosáhla 121,7 %, což je o 1,6 % více než v roce předchozím.

Průměrná cena zemědělských výrobců za jatečné krávy se v roce 2018 oproti roku 2017 zvýšila o 1,2 % na 31,12 Kč/kg živ. hm. V roce 2018 dosáhla průměrná cena zemědělských výrobců jatečných býků 47,36 Kč/kg živ. hm. V porovnání s rokem 2017 došlo k její stagnaci.

Spotřeba hovězího masa spolu s telecím masem dosáhla v roce 2017 hodnoty 8,5 kg/obyv./rok. Na celkové spotřebě masa ve výši 80,3 kg/obyv./rok se hovězí maso dohromady s telecím podílelo 10,6 %. Od roku 1995, kdy podíl hovězího masa na celkové spotřebě činil 23 %, meziročně klesal, až v roce 2013 dosáhl nejmenšího podílu (10,2 %) za sledované období 1995–2017. Tento pokles má několik důvodů, především je způsoben vysokou cenou hovězího masa v porovnání s ostatními druhy mas. Dalším důvodem je přechod spotřebitelů na dietnější maso a také požadavek na rychlou přípravu jídla z daného masa. Díky výše uvedeným důvodům dominují ve spotřebě vepřové a drůbeží maso. Podíl vepřového masa na celkové spotřebě masa v roce 2017 činil 52,7 %, drůbeží maso zaujímalo 34 %. Zbýlým druhům mas v roce 2017 náležel 13,3% podíl.

V roce 2018 dosáhlo kladné objemové saldo zahraničního obchodu s živým skotem 84 663 t, což je meziročně o 1 % více. Dovoz v porovnání s rokem 2017 klesl o 19,1 % na 2 566 t. Vývoz stagnoval na cca 87 tis. t. Průměrná dovozní cena meziročně vzrostla o 4,6 % na 49,50 Kč/kg, vývozní cena naopak klesla o 7,1 % na 54,65 Kč/kg.

Objemové saldo zahraničního obchodu s čerstvým a chlazeným hovězím masem za rok 2018 dosáhlo záporné hodnoty 25 850 t. V porovnání s rokem 2017 stagnovalo, ale i přes to bylo druhé nejvyšší od roku 2010. Dovoz se meziročně zvýšil o 4,2 % na 36 306 t, vývoz vzrostl o 17,8 % na celkových 10 456 t. Průměrná dovozová cena meziročně vzrostla o 5,3 % na 117,87 Kč/kg, vývozová cena stagnovala na 112 Kč/kg.

Objemové saldo zahraničního obchodu se zmrazeným hovězím masem dosáhlo v roce 2018 záporné hodnoty 3 200 t. Meziročně se snížilo o 13 %. Dovoz zmrazeného hovězího masa meziročně klesl o 6,4 % na 4 699 t, vývoz naopak vzrostl o 12 % na 1 499 t. Průměrná dovozová cena vzrostla o 1,2 % na 103,06 Kč/kg, vývozová cena naopak klesla o 3,7 % na 129,10 Kč/kg.

VÝVOJ KOMODIT SKOT A HOVĚZÍ MASO NA ČESKÉM TRHU

Početní stavy skotu

Dle údajů Českého statistického úřadu bylo k 31. 12. 2018 v České republice chováno celkem 1 365 235 ks skotu, což je v porovnání s rokem 2017 stagnace. Srovnáním stavu k 31. 12. 2018 a 30. 6. 2018 došlo k poklesu počtu chovaného skotu o 4,8 % (68 929 ks). Tento pokles je způsoben sezónností telení krav bez tržní produkce mléka a vyřazováním krav na konci roku, kdy v polovině roku jsou do celkových stavů skotu započtena telata z jarního telení a nevyřazené krávy.

K 1. 4. 2018 bylo v kategorii dojených krav chováno 365 448 ks, v porovnání s rokem 2017 došlo k jejich poklesu o 1,2 % (4 354 ks). V roce 2018 tak bylo chováno nejméně dojených krav od roku 2010. Počet krav bez tržní produkce mléka v roce 2018 pokračoval v dlouhodobém meziročním růstu, který dosáhl 2,7 % (5 779 ks) na konečných 221 874 ks. K dlouhodobému meziročnímu zvyšování počtu krav bez tržní produkce mléka dochází od roku 1995, tedy od počátku sledování této kategorie.

K 1. 4. 2018 bylo chováno 587 322 ks krav celkem, což je nejvíce od roku 2010. Na celkovém počtu krav se dojené krávy podílely 62,2 %, podíl krav bez tržní produkce mléka dosáhl 37,8 %.

Vývoj početních stavů skotu celkem a krav dle kategorií k 1. 4. (ks)

Kategorie	2010	2011	2012	2013	2014	2015	2016	2017	2018	2018*
Skot celkem	1 349 286	1 343 686	1 352 685	1 352 822	1 373 560	1 407 132	1 415 658	1 421 242	1 415 770	1 365 235
Krávy dojené	383 523	373 832	373 136	367 327	372 632	376 144	372 510	369 802	365 448	358 597
Krávy bez tržní produkce mléka	167 722	177 704	178 089	184 597	191 331	203 958	211 237	216 095	221 874	211 697
Krávy celkem	551 245	551 536	551 223	551 924	563 963	580 102	583 747	585 897	587 322	570 294

Pramen : ČSÚ – *Soupis hospodářských zvířat*

Poznámka: * stav k 31.12.2018 dle výkazu ČSÚ – Chov skotu

Porážky skotu

V letech 2014–2018 docházelo ke každoročnímu zvyšování počtu porážek skotu. Výjimkou byl rok 2017, kdy počet porážek meziročně klesl o 5,9 % (14 359 ks) na 227 430 ks. V roce 2018 došlo k růstu porážek o 4 % (9 139 ks) na 236 569 ks. Pokles porážek v roce 2018 byl zaznamenán pouze u telat, kterých se porazilo 6 557 ks, což je meziročně méně o 7,2 % (509 ks). Nejvýrazněji vzrostl počet poražených volů, jejichž počet se zvýšil o 37,1 % (171 ks) na 632 ks. Počet poražených býků do 2 let vzrostl o 13,5 % (276 ks) na 2 327 ks, počet krav se zvýšil o 4,9 % (5 042 ks) na 107 479 ks a počet jalovic vzrostl o 4,1 % (975 ks) na 24 706 ks. Počet poražených býků meziročně vzrostl o 3,5 % (3 184 ks) na 94 868 ks.

Porážky skotu v ČR dle kategorií (ks)

Rok	2010	2011	2012	2013	2014	2015	2016	2017	2018	
Skot celkem	255 475	248 389	227 553	221 214	222 987	231 196	241 789	227 430	236 569	
z toho	krávy	110 958	109 771	106 087	98 461	94 382	99 071	109 059	102 437	107 479
	býci	108 951	104 285	88 363	92 082	98 583	99 357	99 117	91 684	94 868
	jalovice	24 557	23 873	23 062	21 480	19 908	22 177	23 187	23 731	24 706
	telata	8 457	8 239	7 397	7 277	7 854	7 989	7 901	7 066	6 557
	býci do 2 let	2 156	1 872	2 225	1 735	1 980	2 098	1 949	2 051	2 327
	voli	396	349	419	179	280	504	576	461	632

Pramen: ČSÚ, Přehled o porážkách hospodářských zvířat

Poznámka: kategorie pro statistiku porážek vycházejí z nařízení Evropského parlamentu a Rady (ES) č. 1165/2008 (telata – skot do věku 8 měsíců, mladý skot – skot ve věku více než 8, ale nejvýše 12 měsíců).

Průměrná živá hmotnost poraženého skotu dle kategorií (kg živ. hm.)

Rok	2010	2011	2012	2013	2014	2015	2016	2017	2018
krávy	520,1	521,5	522,8	523,4	520,10	523,8	527,5	528,5	535,2
mladý skot	289,9	276,4	280,5	277,9	269,10	245,5	242,9	235,3	255,7
býci ostatní	627,2	627,4	637,6	637,0	639,70	648,0	658,1	660,0	670,0
voli	525,3	527,3	550,5	557,4	539,30	593,2	604,4	627,0	626,8
jalovice	460,4	457,1	462,7	463,5	450,10	448,4	450,2	455,8	464,2
telata	105,7	104,3	108,5	104,0	98,90	96,9	99,6	99,3	102,5
Skot celkem	544,4	544,1	546,1	549,2	549,7	552,8	557,5	558,1	567,3

Pramen: ČSÚ, Přehled o porážkách hospodářských zvířat

Poznámka: kategorie pro statistiku porážek vycházejí z nařízení Evropského parlamentu a Rady (ES) č. 1165/2008 (telata – skot do věku 8 měsíců, mladý skot – skot ve věku více než 8, ale nejvýše 12 měsíců).

Průměrná živá porážková hmotnost skotu se od roku 2012 až do roku 2018 meziročně zvyšovala. V roce 2018 došlo v porovnání s předchozím rokem k růstu o 1,6 % (9,2 kg živ. hm.) na 567,3 kg živ. hm. K nejvýraznějšímu růstu průměrné živé hmotnosti na 255,7 kg živ. hm. došlo u mladého skotu, kde růst činil 8,7 % (20,4 kg živ. hm.). K růstu došlo dále také u telat, jejichž hmotnost se zvýšila o 3,2 % (3,2 kg živ. hm.) na 102,5 kg živ. hm., u jalovic, kde hmotnost vzrostla o 1,8 % (8,4 kg živ. hm.) na 464,2 kg živ. hm. a také u ostatních býků došlo k růstu o 1,5 % (10 kg živ. hm.) na 670 kg živ. hm. Hmotnost krav meziročně vzrostla o 1,3 % (6,7 kg živ. hm.) na 535,2 kg živ. hm. Hmotnost volů stagnovala na 627 kg živ. hm.

VÝVOJ NABÍDKY A POPTÁVKY PO HOVĚZÍM MASE

Zásadní vliv na výrobu hovězího masa má kromě výše poptávky na domácím trhu také možnost exportu masa a především živého skotu na zahraniční trhy. Dalším důležitým faktorem ovlivňujícím výrobu je míra výše evropských a národních dotací, které mohou být poskytovány jednotlivým chovatelům skotu.

V roce 2018 dosáhla výroba hovězího masa 174 tis. t živ. hm., což je meziročně více o 4,8 % (8 tis. t živ. hm.). Dovoz se zvýšil o 2,1 % (1,6 tis. t živ. hm.) na 78,6 tis. t živ. hm., vývoz vzrostl o 3,3 % (3,5 tis. t živ. hm.) na 109,4 tis. t živ. hm. Dovoz i vývoz v roce 2018 dosáhly nejvyšší hodnoty od roku 2010. Domácí spotřeba, která se od roku 2016 každoročně zvyšovala, vzrostla v roce 2018 oproti předchozímu roku o 3,5 % (4,8 tis. t živ. hm.) na 143 tis. t živ. hm. Soběstačnost dosáhla 121,7 %, což je o 1,6 % více než v roce předchozím.

Odhad na rok 2019 udává, že výroba hovězího masa vzroste o 2,3 % (4 tis. t živ. hm.) na 178 tis. t živ. hm. Dovoz se dle odhadu sníží o 2 % (1,6 tis. t živ. hm.) na 77 tis. t živ. hm., vývoz se zvýší o 1,5 % (1,6 tis. t živ. hm.) na 111 tis. t živ. hm. U domácí spotřeby dojde ke stagnaci na 144 tis. t živ. hm. Soběstačnost se zvýší o 1,9 % na 123,6 %.

Bilance výroby a spotřeby hovězího masa (tis. t živ. hm.)

Ukazatel	2010	2011	2012	2013	2014	2015	2016	2017	2018	2019*
Počáteční zásoba	11,8	11,3	11,8	7,1	8,7	8,8	7,5	6,3	5,2	5,4
Výroba	170,6	170,3	170,8	164,0	169,6	174,7	173,3	166,0	174,0	178,0
Dovoz	43,1	43,2	37,7	42,4	44,8	47,2	67,7	77,0	78,6	77,0
Celková nabídka	225,7	224,8	220,3	213,5	223,1	230,7	248,5	249,3	257,8	260,4
Domácí spotřeba	149,3	139,7	129,9	112,2	121,1	117,9	134,8	138,2	143,0	144,0
Vývoz	65,1	73,1	83,5	92,6	94,6	105,3	107,4	105,9	109,4	111,0
Celková poptávka	214,4	212,8	213,4	204,8	215,7	223,2	242,2	244,1	252,4	255,0
Konečná zásoba	11,3	11,8	7,1	8,7	8,8	7,5	6,3	5,2	5,4	5,4
Soběstačnost %	114,5	121,6	131,5	146,2	140,3	148,2	128,6	120,1	121,7	123,6

Pramen: ČSÚ, ÚZEI, MZE, celní statistika

Poznámka: Koefficient přepočtu z živé hmotnosti na jatečnou 0,54

* odhad

CENOVÝ VÝVOJ SKOTU A HOVĚZÍHO MASA

Ceny placené zemědělským výrobcům (CZV) za jatečný skot

Průměrné roční CZV za jatečný skot v roce 2018 byly zaznamenány v základních kategoriích: býci, krávy, jalovice a telata. K meziročnímu růstu ceny došlo u jatečných krav a jatečných telat. U jatečných býků a jatečných jalovic cena stagnovala.

CZV – býci jateční tř. j. S, E, U (Kč/kg živ. hm.)

Rok	I.	II.	III.	IV.	V.	VI.	VII.	VIII.	IX.	X.	XI.	XII.	Ø roku
2010	38,70	39,58	40,07	40,14	39,82	39,93	39,40	39,33	39,25	39,23	39,69	40,36	39,63
2011	41,70	42,44	42,39	42,42	42,10	41,46	41,20	41,46	41,45	42,32	42,64	43,53	42,08
2012	43,70	45,02	45,41	45,23	45,88	46,78	47,73	47,33	47,77	47,36	47,60	47,24	46,42
2013	46,73	47,19	46,81	47,00	45,76	45,72	44,81	44,74	44,67	44,16	44,21	44,58	45,53
2014	44,99	45,35	45,95	46,27	46,08	45,93	46,01	46,10	46,10	45,87	46,02	45,97	45,88
2015	46,45	46,94	46,88	47,68	47,54	47,13	47,36	47,45	46,66	46,62	46,97	47,08	47,06
2016	46,70	46,88	47,16	46,84	46,59	46,94	46,81	47,03	46,86	46,93	47,12	47,94	46,95
2017	47,25	46,91	47,10	47,29	47,36	47,67	47,57	47,69	48,04	47,64	47,59	47,61	47,48
2018	47,94	47,51	48,12	48,01	47,98	48,03	48,10	47,20	46,83	46,21	46,39	46,01	47,36

Pramen: Měsíční ceny ČSÚ

Poznámka: Průměr roku vypočten jako aritmetický průměr.

V roce 2018 dosáhla průměrná cena zemědělských výrobců jatečných býků 47,36 Kč/kg živ. hm. V porovnání s rokem 2017 došlo k její stagnaci, ale i přes to patřila mezi druhou nejvyšší v letech 2010–2018.

CZV – krávy jatečné tř. j. S, E, U (Kč/kg živ. hm.)

Rok	I.	II.	III.	IV.	V.	VI.	VII.	VIII.	IX.	X.	XI.	XII.	Ø roku
2010	25,42	25,54	26,27	26,03	25,82	25,97	26,13	26,18	26,03	25,85	26,01	25,55	25,90
2011	26,09	26,53	26,57	26,79	27,38	27,83	27,66	27,76	28,08	28,17	28,82	29,05	27,56
2012	29,25	29,73	30,57	31,07	31,10	31,94	31,90	32,83	33,52	32,71	33,56	32,54	31,73
2013	31,07	31,42	31,73	32,21	32,14	31,85	31,56	31,17	30,77	30,61	29,49	29,60	31,14
2014	29,16	29,10	29,71	29,79	30,13	30,74	30,36	30,67	30,26	29,58	29,05	29,03	29,87
2015	28,83	29,68	30,42	30,92	30,98	31,54	31,14	31,79	30,80	30,90	29,94	29,85	30,57
2016	29,75	29,66	30,18	29,93	30,01	29,32	29,38	29,67	29,12	29,17	29,04	29,61	29,58
2017	29,66	29,24	30,02	30,64	30,17	30,83	30,93	31,10	31,54	31,45	31,65	31,68	30,74
2018	31,11	31,26	31,69	31,77	31,99	31,83	31,45	31,62	30,60	30,50	30,00	29,58	31,12

Pramen: Měsíční ceny ČSÚ

Poznámka: Průměr roku je vypočten jako aritmetický průměr.

Průměrná cena zemědělských výrobců za jatečné krávy se v roce 2018 oproti roku 2017 zvýšila o 1,2 na 31,12 Kč/kg živ. hm. S výjimkou let 2012 a 2013, kdy se CZV v této kategorii pohybovala mírně nad úrovní 31 Kč/ kg živ. hm., dosáhla cena v roce 2018 nejvyšší úrovně od roku 2010.

CZV – jalovice jatečné tř. j. S, E, U (Kč/kg živ. hm.)

Rok	I.	II.	III.	IV.	V.	VI.	VII.	VIII.	IX.	X.	XI.	XII.	Ø roku
2010	30,34	30,62	30,94	30,54	30,57	29,96	30,33	31,00	30,10	30,19	30,58	30,20	30,45
2011	30,87	30,91	31,13	31,60	31,68	31,46	31,71	31,57	32,41	32,14	32,85	33,14	31,79
2012	32,47	32,88	33,64	34,15	34,78	35,44	35,92	36,25	36,91	36,47	36,22	36,37	35,13
2013	35,92	36,24	36,19	36,72	36,62	36,45	36,88	36,38	36,04	35,97	36,30	35,37	36,26
2014	35,79	36,03	35,70	35,20	36,05	36,18	36,37	35,86	36,91	35,85	35,86	35,44	35,98
2015	36,38	35,73	36,93	37,25	36,90	37,15	38,05	38,14	37,43	36,88	37,75	36,90	37,12
2016	35,49	36,12	36,54	36,07	35,55	35,42	35,77	35,65	36,39	35,26	35,99	35,00	35,77
2017	36,02	36,80	35,86	37,21	37,30	36,66	37,56	37,20	37,08	37,58	38,28	37,66	37,10
2018	37,21	36,88	37,55	36,66	37,00	37,46	38,09	37,19	36,57	36,70	36,28	35,90	36,96

Pramen: Měsíční ceny ČSÚ

Poznámka: Průměr roku je vypočten jako aritmetický průměr.

V roce 2018 došlo k meziroční stagnaci ceny zemědělských výrobců jatečných jalovic na úrovni 37 Kč/kg živ. hm. Navzdory tomu je tato cena třetí nejvyšší v rozmezí let 2010–2018.

CZV – telata jatečná (Kč/kg živ. hm.)

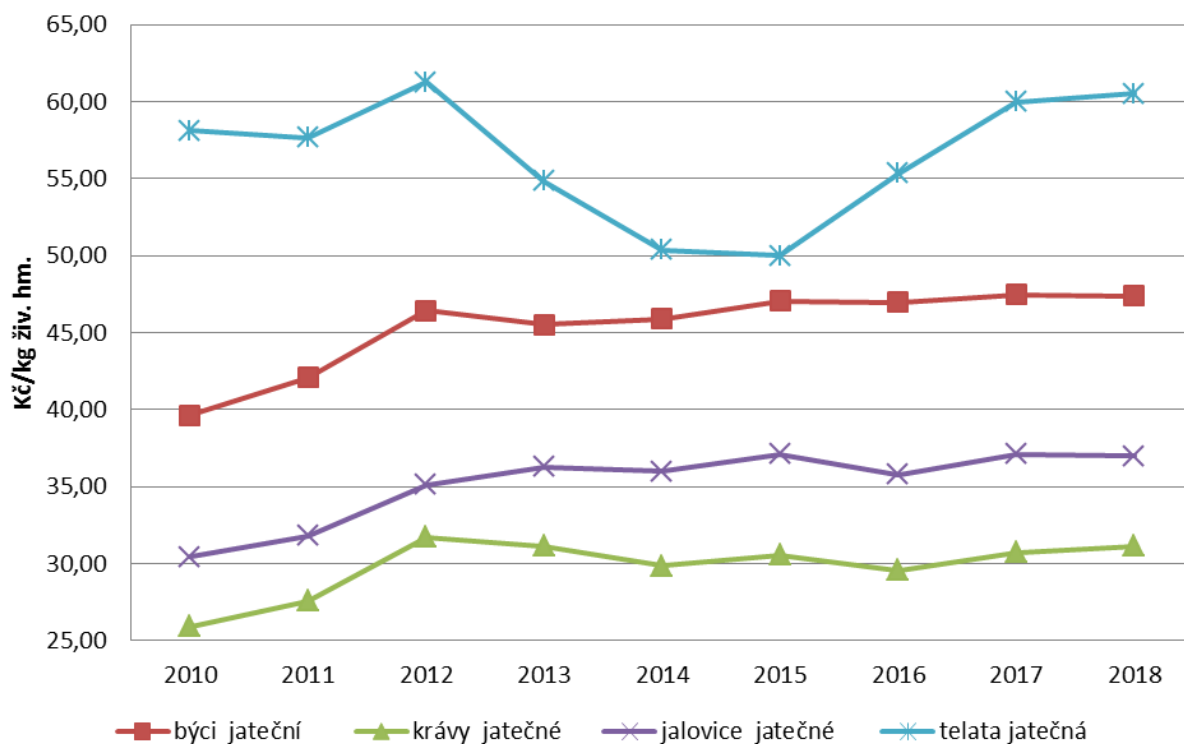
Rok	I.	II.	III.	IV.	V.	VI.	VII.	VIII.	IX.	X.	XI.	XII.	Ø roku
2010	58,92	58,82	59,81	58,00	58,23	57,83	58,75	58,14	58,31	56,60	56,46	57,38	58,10
2011	57,40	53,84	56,74	56,92	57,70	58,11	58,40	58,46	58,62	58,35	58,81	58,28	57,64
2012	58,98	58,86	59,16	60,04	60,58	60,99	60,56	62,63	63,79	63,84	62,50	63,26	61,27
2013	60,91	59,88	56,02	55,97	55,83	57,11	57,99	56,97	52,18	48,54	48,61	48,16	54,85
2014	47,67	46,27	49,93	49,19	51,70	51,16	50,37	51,91	52,43	52,61	50,73	45,82	50,36
2015	45,49	45,30	45,73	48,40	49,58	51,11	50,58	51,45	52,83	51,45	53,71	54,41	50,00
2016	54,19	53,54	53,14	53,74	54,62	55,33	58,01	59,05	56,82	57,06	54,68	53,72	55,32
2017	54,78	54,35	54,58	57,89	58,82	60,51	63,14	63,99	63,96	62,89	62,53	60,02	59,79
2018	60,42	59,23	59,36	60,02	60,92	60,01	62,91	63,91	62,72	59,45	58,62	58,55	60,51

Pramen: Měsíční ceny ČSÚ

Poznámka: Průměr roku je vypočten jako aritmetický průměr.

Průměrná cena zemědělských výrobců za jatečná telata se v roce 2018 meziročně zvýšila o 1,2 % a dosáhla 60,51 Kč/kg živ. hm. Tato cena byla tak druhá nejvyšší za období let 2010–2018.

Vývoj jednotlivých cen zemědělských výrobců jatečného skotu v letech 2010–2018



Pramen: ČSÚ

Ceny průmyslových výrobců (CPV)

V roce 2018 došlo k meziročnímu stagnaci ceny průmyslových výrobců za hovězí maso zadní bez kosti na 154,10 Kč/kg. V tomto roce tak bylo dosaženo nejvyšší ceny v období let 2010–2018.

Ceny průmyslových výrobců za hovězí maso zadní bez kosti (Kč/kg)

Rok	I.	II.	III.	IV.	V.	VI.	VII.	VIII.	IX.	X.	XI.	XII.	Ø roku
2010	143,45	142,48	142,17	142,12	142,55	141,92	141,38	140,33	141,20	141,95	142,15	144,80	142,21
2011	147,13	145,20	144,36	144,76	145,75	145,60	144,66	144,44	144,65	147,67	146,55	145,95	145,56
2012	146,15	147,69	148,09	148,41	149,10	148,99	150,00	149,21	150,11	150,26	151,03	150,82	149,16
2013	150,79	149,84	148,76	147,44	146,95	146,98	146,92	146,80	146,98	146,80	145,98	145,07	147,44
2014	141,79	145,90	143,35	142,89	143,25	145,43	145,59	145,79	145,59	146,43	146,92	145,67	144,88
2015	146,60	147,51	147,72	148,32	148,33	148,51	148,56	148,73	148,38	148,50	148,89	148,54	148,22
2016	149,39	149,21	149,01	148,68	149,55	147,83	149,44	149,19	148,28	149,05	150,26	149,79	149,14
2017	149,89	150,79	150,61	152,04	152,55	155,52	154,99	155,57	155,50	156,29	156,19	156,46	153,87
2018	155,37	154,30	153,06	154,03	154,42	154,14	153,86	153,65	153,50	154,39	154,53	153,93	154,10

Pramen: ČSÚ

Poznámka: Průměr roku vypočten jako aritmetický průměr.

Spotřebitelské ceny (SC)

Spotřebitelské ceny za hovězí maso zadní bez kosti (Kč/kg)

Rok	I.	II.	III.	IV.	V.	VI.	VII.	VIII.	IX.	X.	XI.	XII.	Ø roku
2010	177,89	176,73	175,29	175,23	175,67	174,87	176,92	175,09	173,75	173,53	173,03	175,27	175,31
2011	177,78	178,49	177,94	174,07	178,78	176,63	180,54	181,12	178,13	182,57	184,22	187,21	179,79
2012	192,23	193,63	192,88	199,53	195,52	199,84	201,05	202,67	203,79	206,50	206,12	205,25	199,92
2013	206,80	204,13	206,65	207,32	206,52	206,72	207,02	206,83	206,78	203,52	207,31	208,48	206,51
2014	207,92	207,18	204,44	203,14	205,50	201,00	201,31	199,85	206,37	205,80	205,89	203,07	204,38
2015	205,66	206,43	206,62	206,09	206,34	203,71	199,95	200,44	195,48	197,27	206,40	200,64	202,92
2016	204,97	205,25	200,70	205,54	201,87	204,93	206,71	207,26	211,71	205,68	213,50	207,71	206,32
2017	213,17	211,96	215,86	220,13	221,00	218,72	217,13	219,35	221,39	220,64	219,25	213,06	217,64
2018	222,34	223,10	219,05	217,13	224,42	225,16	225,51	224,79	222,95	225,67	220,08	222,23	222,70

Pramen: ČSÚ

Poznámka: Průměr roku vypočten jako aritmetický průměr.

V roce 2018 dosáhla průměrná spotřebitelská cena za hovězí maso zadní bez kosti 222,70 Kč/kg. V porovnání s rokem 2017 se tak zvýšila o 2,3 % a byla nejvyšší za období let 2010–2018.

ZPRACOVATELSKÝ PRŮMYSL V ČR

Výroba masa a masných výrobků

V roce 2018 došlo k meziročnímu stagnaci celkové spotřeby masa pro vlastní výrobu v masokombinátech na 251 tis. t, z toho hovězí maso vzrostlo o 2,6 % (922 t) na 36 561 t a vepřové maso stagnovalo na úrovni 201 tis. t. V procentním vyjádření se hovězí surovina podílela na celkové spotřebě masa 14,53 % a vepřová surovina 80,04 %. Procentní podíl obou těchto surovin v porovnání s rokem 2017 stagnoval. Průměrná cena průmyslových výrobců hovězího masa v roce 2018 stagnovala na úrovni 126 Kč/kg. Cena vepřového masa se snížila o 11,3 % na 55,63 Kč/kg.

Spotřeba masa pro vlastní výrobu v masokombinátech ČR

Období	Skladba v tunách			Skladba v %		Průměrná CPV	
	Spotřeba masa celkem	z toho:		z toho:		hovězího masa (Kč/kg)	vepřového masa (Kč/kg)
		hovězí maso	vepřové maso	surovina hovězí	surovina vepřová		
2010	307 791	40 736	235 362	13,23	76,47	106,84	51,29
2011	296 647	37 360	234 154	12,59	78,93	109,80	53,96
2012	277 588	30 615	220 587	11,03	79,46	120,89	60,97
2013	260 948	28 468	209 247	10,91	80,19	123,48	62,04
2014	251 559	29 278	203 433	9,65	80,86	124,47	61,01
2015	256 441	31 150	206 927	12,15	80,69	122,99	55,84
2016	254 728	34 881	204 310	13,69	80,21	122,93	56,56
2017	250 658	35 639	200 827	14,22	80,12	126,64	62,70
2018	251 649	36 561	201 427	14,53	80,04	125,52	55,63

Pramen: Rezortní statistika TISČR SZIF; výběrový soubor nezohledňuje zpětně změněný podíl sledovaných podniků, čímž jsou ovlivněny uváděné objemy.

Poznámka: TISČR SZIF – sleduje přibližně 50 % poražených zvířat v ČR.

Ve srovnání s předchozím rokem vzrostla v roce 2018 celková výroba výrobků z masa o 1,9 % (5 051 t) na 269 482 t, z toho výroba výsekového masa se zvýšila o 7,9 % (8 927 t) na 122 327 t. Výroba masných výrobků meziročně klesla o 2,7 % (4 070 t) na 146 078 t a výroba konzerv vzrostla o 22 % (194 t) na 1 077 t. V procentním vyjádření se výroba výsekového masa v roce 2018 podílela na celkové výrobě výrobků z masa 45,39 %, což je v porovnání s předchozím rokem o 2,5 % více. Podíl výroby masných výrobků meziročně klesl o 2,6 % na 54,21 % a podíl výroby konzerv vzrostl o 0,07 % na 0,40 %.

Podíl výroby výsekového masa, masných výrobků a konzerv na celkové výrobě výrobků z masa v masokombinátech ČR

Rok	Skladba v tunách				Skladba v %		
	Výroba výrobků z masa celkem	z toho:			z toho:		
		výroba výsekového masa	výroba masných výrobků	výroba konzerv	výroba výsekového masa	výroba masných výrobků	výroba konzerv
2010	329 213	149 758	176 116	3 339	45,72	53,76	1,02
2011	320 217	146 347	171 956	1 914	48,42	56,90	0,63
2012	299 322	130 200	167 668	1 454	43,49	56,01	0,48
2013	281 760	118 124	162 729	907	41,92	57,75	0,32
2014	271 396	111 755	158 846	745	41,18	58,54	0,27
2015	272 844	118 451	153 605	788	43,41	56,30	0,29
2016	271 028	115 035	155 184	809	42,44	57,26	0,30
2017	264 431	113 400	150 148	883	42,88	56,78	0,33
2018	269 482	122 327	146 078	1 077	45,39	54,21	0,40

Pramen: Rezortní statistika TISČR SZIF výběrový soubor nezohledňuje zpětně změněný podíl sledovaných podniků, čímž jsou ovlivněny uváděné objemy.

Poznámka: TISČR SZIF – sleduje přibližně 50 % poražených zvířat v ČR.

Spotřeba hovězího masa

Spotřeba hovězího masa spolu s telecím masem dosáhla v roce 2017 hodnoty 8,5 kg/obyv./rok. Na celkové spotřebě masa ve výši 80,3 kg/obyv./rok se hovězí maso dohromady s telecím podílelo 10,6 %. Od roku 1995, kdy podíl hovězího masa na celkové spotřebě činil 23 %, meziročně klesal, až v roce 2013 dosáhl nejmenšího podílu (10,2 %) za sledované období 1995–2017. Tento pokles má několik důvodů, především je způsoben vysokou cenou hovězího masa v porovnání s ostatními druhy mas. Dalším důvodem je přechod spotřebitelů na dietnější maso a také požadavek na rychlou přípravu jídla z daného masa. Díky výše uvedeným důvodům dominuje ve spotřebě vepřové a drůbeží maso. Podíl vepřového masa na celkové spotřebě masa v roce 2017 činil 52,7 %, drůbeží maso zaujímal 34 %. Zbylým druhům mas v roce 2017 náležel 13,3% podíl.

ČSÚ publikuje spotřebu potravin s ročním zpožděním, spotřeba za rok 2018 bude uveřejněna v listopadu 2019.

Spotřeba nejdůležitějších druhů masa na obyvatele a rok (kg)

		1995	2000	2005	2010	2011	2012	2013	2014	2015	2016	2017
Maso celkem		82,0	79,4	81,4	79,1	78,6	77,4	74,8	75,9	79,3	80,3	80,3
Z toho:	Hovězí	18,5	12,3	9,9	9,4	9,1	8,1	7,5	7,9	8,1	8,5	8,4
	Telecí	0,3	0,2	0,1	0,1	0,1	0,1	0,1	0,1	0,1	0,1	0,1
	Vepřové	46,2	40,9	41,5	41,6	42,1	41,3	40,3	40,7	42,9	42,8	42,3
	Skopové, kozí, koňské	*	0,3	0,4	0,4	0,4	0,4	0,4	0,4	0,4	0,4	0,4
	Drůbež	13,0	22,3	26,1	24,5	24,5	25,2	24,3	24,9	26,0	26,8	27,3
	Zvěřina	*	0,4	0,6	0,9	0,7	0,9	0,9	0,9	1,0	0,9	1,1
	Králíci	*	3,0	2,8	2,2	1,8	1,4	1,3	1,0	0,8	0,8	0,7
	Ryby	4,9	5,4	5,8	5,6	5,4	5,7	5,3	5,4	5,5	5,1	5,4

Pramen: ČSÚ, Ročenky – Spotřeba potravin

Poznámky: Ryby nejsou započteny v údajích maso celkem

* v těchto letech se spotřeba uvedených druhů masa nesledovala

ZAHRANIČNÍ OBCHOD ČR SE SKOTEM A HOVĚZÍM MASEM

V roce 2018 dosáhlo kladné objemové saldo zahraničního obchodu s živým skotem 84 663 t, což je meziročně o 1 % (850 t) více. Dovoz v porovnání s rokem 2017 klesl o 19,1 % (606 t) na 2 566 t. Vývoz stagnoval na 87 tis. t. Celkové finanční saldo meziročně kleslo o 6,6 % (327 870 tis. Kč) na 4 640 339 tis. Kč. Důvodem je pokles vývozkové ceny a růst dovozkové ceny. Průměrná dovozková cena meziročně vzrostla o 4,6 % na 49,50 Kč/kg, vývozková cena naopak klesla o 7,1 % na 54,65 Kč/kg. Dovozová cena je tak druhou nejnižší od roku 2012, vývozková cena je třetí nejnižší od roku 2011.

Objemové saldo zahraničního obchodu s čerstvým a chlazeným hovězím masem za rok 2018 dosáhlo záporné hodnoty 25 850 t. V porovnání s rokem 2017 stagnovalo, ale i přes to bylo druhé nejvyšší od roku 2010. Dovoz se meziročně zvýšil o 4,2 % (1 447 t) na 36 306 t, vývoz vzrostl o 17,8 % (1 579 t) na 10 456 t a dosáhl tak nejvyšší úrovně od roku 2010. Záporné finanční saldo v porovnání s rokem 2017 vzrostlo o 6,9 % (200 321 tis. Kč) na 3 106 847 tis. Kč. Průměrná dovozková cena meziročně vzrostla o 5,3 % na 117,87 Kč/kg, vývozková cena stagnovala na 112 Kč/kg.

Objemové saldo zahraničního obchodu se zmrazeným hovězím masem dosáhlo v roce 2018 záporné hodnoty 3 200 t. Meziročně se snížilo o 13 % (480 t). Ve finančním vyjádření dosáhlo záporné hodnoty 290 672 tis. Kč, což je v porovnání s předchozím rokem pokles o 12,4 % (41 273 tis. Kč). Dovoz zmrazeného hovězího masa meziročně klesl o 6,4 % (319 t) na 4 699 t, vývoz naopak vzrostl o 12 % (161 t) na 1 499 t. Dovoz dosáhl druhé nejvyšší hodnoty od roku 2010, vývoz v roce 2018 pak byl nejvyšší v období let 2010–2018. Průměrná dovozková cena vzrostla o 1,2 % na 103,06 Kč/kg, vývozková cena naopak klesla o 3,7 % na 129,10 Kč/kg.

Vývoj zahraničního obchodu – živý skot a hovězí maso

	Období	Objem (tuny)			Průměrná cena (Kč/kg)		Finanční hodnota (tis. Kč)			Směn. relace ¹⁾
		dovoz	vývoz	saldo	dovoz	vývoz	dovoz	vývoz	saldo	
Živý skot (CS 0102)	2010	1 062	47 411	+46 349	46,55	47,43	49 454	2 248 553	+2 199 099	1,02
	2011	574	51 209	+50 635	50,98	55,76	31 979	2 610 648	+2 578 669	0,90
	2012	642	67 538	+66 896	78,22	57,13	50 253	3 858 327	+3 808 074	0,73
	2013	794	71 007	+70 213	66,67	53,44	52 645	3 794 951	+3 742 306	0,80
	2014	1 251	78 977	+77 726	50,77	51,69	63 520	4 082 085	+4 018 565	1,02
	2015	3 916	89 954	+86 038	79,42	56,92	311 012	5 120 597	+4 809 585	0,72
	2016	4 734	89 788	+85 054	73,01	58,60	345 638	5 261 641	+4 916 003	0,80
	2017	3 172	86 985	+83 813	47,31	58,84	150 069	5 118 278	+4 968 209	1,24
	2018	2 566	87 229	+84 663	49,50	54,65	126 995	4 767 334	+4 640 339	1,10
Hov. maso čerstvé, chlazené (CS 0201)	2010	18 692	5 677	-13 015	89,09	85,71	1665232	486 546	-1 178 668	0,96
	2011	18 302	7 261	-11 041	96,88	87,00	1773150	631 727	-1 141 423	0,89
	2012	17 221	7 708	-9 513	111,51	96,19	1920211	741 377	-1 178 834	0,86
	2013	19 316	7 554	-11 762	110,02	96,79	2125232	731 129	-1 394 103	0,88
	2014	23 159	7 680	-15 479	109,82	100,91	2543443	774 968	-1 768 475	0,92
	2015	23 470	8 355	-15 115	117,86	108,56	2766112	907 022	-1 859 090	0,92
	2016	30 352	10 233	-20 119	114,27	112,65	3468219	1152775	-2 315 444	0,99
	2017	34 859	8 877	-25 982	111,98	112,29	3903417	996 881	-2 906 536	1,00
	2018	36 306	10 456	-25 850	117,87	112,13	4279295	1172448	-3 106 847	0,95

Hov. maso zmrazené (CS 0202)	2010	2 739	835	-1 904	92,19	81,60	252 489	68 124	- 184 365	0,89
	2011	3 171	756	-2 415	95,84	101,94	303 922	77 080	-226 842	1,06
	2012	2 500	921	-1 579	124,21	121,76	310 520	112 083	-198 437	0,98
	2013	2 420	910	-1 510	135,06	138,24	326 913	125 800	-201 113	1,02
	2014	2 510	752	-1 758	136,11	147,73	341 622	111 133	-230 489	1,08
	2015	3 524	909	-2 615	126,57	139,03	425518	123 597	-301 921	1,10
	2016	3 675	884	-2 791	111,43	145,96	409463	128 977	-280 486	1,31
	2017	5 018	1 338	-3 680	101,87	134,02	511212	179 267	-331 945	1,32
	2018	4 699	1 499	-3 200	103,06	129,10	484252	193 580	-290 672	1,25

Pramen: Statistika zahraničního obchodu ČSÚ

Poznámka: ¹⁾Vyjadřuje podmínky, za nichž určitá země prodává své vývozní produkty a nakupuje své dovozní produkty – poměr indexu vývozních cen k indexu dovozních cen, číselné údaje jsou zaokrouhleny.

ZAHRANIČNÍ TRHY – HOVĚZÍ MASO

Světový trh s hovězím masem

Charakteristika trhu v roce 2018 a očekávaný vývoj v roce 2019

Vývoj v roce 2018

- Produkce hovězího masa včetně telecího v roce 2018 podle předběžných údajů USDA-FAS meziročně vzrostla o 2 % na 62,9 mil. t. Hlavní podíl na růstu produkce měly Spojené státy, které jsou tradičně hlavním světovým producentem hovězího masa. Jejich produkce se meziročně zvýšila o 2,9 % na 12,3 mil. t hovězího masa. K růstu došlo také u dalších významných producentů jako je Brazílie, EU, Čína, Indie, Argentina a Austrálie.
- Světový dovoz hovězího a telecího masa se v roce 2018 meziročně zvýšil o 5,4 % na 8,4 mil. t, a to i vlivem růstu importu nejvýznamnějšího odběratele hovězího masa USA. O růst světového dovozu se zasloužila hlavně Čína, která v roce 2018 dovezla celkem 1,2 mil. t hovězího masa, což je meziročně více o 23,2 %. Ke zvýšení importu došlo také u dalších významných importérů kterými jsou Japonsko, Hongkong, Jižní Korea a EU. Naopak k poklesu došlo u Ruska.
- Světový vývoz hovězího masa včetně telecího v roce 2018 přesáhl 10 mil. t. Meziročně se zvýšil o 5,9 % na 10,6 mil. t. Největší podíl na tomto růstu měl hlavní světový exportér Brazílie, která v porovnání s předchozím rokem vyvezla o 13,1 % hovězího masa více. V roce 2018 činil její export 2,1 mil. t. K významnému zvýšení vývozu hovězího masa došlo také u Austrálie, Spojených států a Argentiny, jejichž export se meziročně zvýšil o 70,6 % na 500 tis. t. Ke snížení vývozu došlo v Indii a v Evropské unii.

Očekávaný vývoj v roce 2019

- V roce 2019 se očekává podle předpovědi USDA-FAS nárůst světové produkce hovězího masa ve srovnání s předchozím rokem o 1,2 % na 63,6 mil. t. Toto zvýšení bude způsobené expanzí výroby většiny hlavních světových producentů hovězího masa kromě Evropské unie a Austrálie. K největšímu růstu objemu vyprodukovaného hovězího masa dojde u hlavního producenta, kterým jsou Spojené státy a u Brazílie, která se nachází na druhém místě.
- Dovoz hovězího a telecího masa v roce 2019 očekává USDA-FAS proti předchozímu roku vyšší o 3,7 % na celkových 8,7 mil. t. Na tomto růstu se bude podílet zejména Čína, Japonsko, Hongkong, Jižní Korea a Egypt. Pokles naopak zaznamená Rusko a ke stagnaci dojde v Evropské unii.
- Vývoz hovězího masa bude v roce 2019 dle odhadu USDA-FAS stagnovat na úrovni 10,6 mil. t. Ke zvýšení dojde pravděpodobně v Brazílii, v USA, Kanadě a v Argentině. Naopak meziročně nižší bude vývoz Indie, Austrálie a Nového Zélandu, export Evropské unie bude stagnovat.

Produkce hovězího a telecího masa ve světě a vybraných zemích (tis. t)

	2014	2015	2016	2017	2018 předběžné	2019 odhad	2019/18 %
USA	11 075	10 817	11 507	11 943	12 286	12 725	3,6
Brazílie	9 723	9 425	9 284	9 550	9 900	10 200	3,0
EU-27	7 443	7 684	7 880	7 863	7 915	7 800	-1,5
Čína	6 890	6 700	7 000	7 260	7 325	7 400	1,0
Indie ¹⁾	4 100	4 100	4 200	4 250	4 300	4 330	0,7

	2014	2015	2016	2017	2018 předběžné	2019 odhad	2019/18 %
Argentina	2 700	2 720	2 650	2 840	2 950	3 000	1,7
Austrálie	2 595	2 547	2 125	2 149	2 300	2 180	-5,2
Mexiko	1 827	1 850	1 879	1 925	1 960	2 000	2,0
Pákistán	1 685	1 710	1 750	1 780	1 800	1 820	1,1
Turecko	1 245	1 423	1 484	1 399	1 400	1 400	0,0
Rusko	1 375	1 355	1 335	1 336	1 340	1 355	1,1
ostatní	10 156	9 379	9 384	9 329	9 402	9 413	0,1
Celkem	60 814	59 710	60 478	61 624	62 878	63 623	1,2

Pramen: USDA-FAS, říjen 2018, oficiální statistiky a výsledky vědeckého výzkumu

Poznámka: Údaje za svět pouze sledované země

¹⁾ Indie – produkce buvolího masa

Spotřeba masa

Světová spotřeba hovězího masa včetně telecího v roce 2018 podle předběžných údajů USDA-FAS meziročně vzrostla o 1,8 % na 60,7 mil. t. Důvodem je růst spotřeby všech hlavních světových konzumentů s výjimkou Argentiny a Ruska.

V roce 2019 se spotřeba hovězího masa dle předpokladu USDA-FAS v porovnání s předchozím rokem zvýší o 1,7 % na 61,7 mil. t. Růst spotřeby se očekává znovu u tří největších světových konzumentů kterými jsou Spojené státy, Čína a Brazílie. Ke snížení pravděpodobně dojde v EU, Argentině, Rusku a Turecku.

Stavy skotu

Stavy skotu ve světě v roce 2018 se podle předběžných údajů USDA-FAS meziročně zvýšily o 0,7 % na 1 001,8 mil. ks. U největšího chovatele skotu na světě Indie vzrostl počet kusů v porovnání rokem 2017 o 0,5 % na 305 mil. ks. Větší vliv na růst světových stavů skotu měl druhý největší chovatel Brazílie, kde růst činil 2,8 % na 232,4 mil. ks. Naopak k poklesu stavů o 2,3 % na 97 mil. ks došlo v Číně.

V roce 2019 očekává USDA-FAS další zvýšení počtu kusů chovaného skotu a přiblížení se tak roku 2014. V roce 2019 by stavy skotu měly dosáhnout 1 007,3 mil. ks. Největší vliv na tento růst by měla mít tradičně Brazílie, jejíž počty kusů skotu kontinuálně rostou. Stagnace stavů se očekává v Indii, naopak pokles v Číně.

Stavy skotu ve světě (tis. ks)

	2014	2015	2016	2017	2018*	2019**	2019/2018 %
Indie ¹⁾	300 600	301 100	302 600	303 600	305 000	306 500	0,3
Brazílie	207 959	213 035	219 180	226 045	232 350	238 150	3,1
Čína	103 000	100 450	100 275	99 173	96 850	94 700	-1,1
USA	88 526	89 143	91 918	93 705	94 399	95 000	1,9
EU 27	87 619	88 406	89 152	89 152	88 439	87 290	0,0
Argentina	51 545	51 545	52 565	53 515	53 715	54 215	1,8
Austrálie	29 291	29 102	27 413	24 971	25 500	25 200	-8,9
Rusko	19 564	19 152	18 879	18 638	18 564	18 500	-1,3
Mexiko	17 760	17 120	16 615	16 490	16 584	16 815	-0,8

	2014	2015	2016	2017	2018*	2019**	2019/2018 %
Turecko	14 533	14 345	14 128	14 222	14 500	14 990	0,7
Kanada	12 050	11 640	11 610	11 535	11 575	11 520	-0,6
ostatní	75 956	44 598	44 152	44 311	44 353	44 383	0,4
Celkem	1 008 403	979 636	988 487	995 357	1 001 829	1 007 263	0,7

Pramen: USDA-FAS, říjen 2018

Poznámka: * předběžně, údaje pouze za sledované země,

** předpoklad

¹⁾ Indie stavy včetně buvolů

Trh EU s hovězím masem

Charakteristika trhu s hovězím masem v EU v roce 2018 a odhad na rok 2019

Vývoj v roce 2018

- Bilance zahraničního obchodu s hovězím masem včetně živého skotu v EU byla v roce 2018 v hmotnostním vyjádření kladná. Ve srovnání s rokem 2017 došlo k jejímu snížení o 65,8 tis. t (14,4 %) na 392,4 tis. t. K tomuto poklesu došlo vlivem meziročního růstu dovozu do třetích zemí při současném poklesu vývozu. Import hovězího masa včetně živého skotu do EU se, na rozdíl od exportu, zvýšil. EU dovezla v roce 2018 celkem 341,0 tis. t, což představovalo meziroční růst o 11,4 %. Důvodem bylo meziroční navýšení importu hlavního obchodního partnera Brazílie, ale především růst dovozu hovězího masa z Argentiny, která se tak s 21% podílem z celkového importu EU dostala na druhé místo před Uruguay, jejíž dovoz se v porovnání s předchozím rokem snížil o 9,6 % na 2 tis. t. V roce 2018 bylo do EU z Brazílie dovezeno 140 tis. t hovězího masa včetně živého skotu, z Argentiny pak 70 tis. t.
- V roce 2018 došlo po čtyřletém růstu k meziročnímu snížení vývozu hovězího a telecího masa včetně živého skotu z EU o 4,0 % na 733,3 tis. t. Nejvýznamnějším obchodním partnerem zůstalo Turecko, i přes pokles jeho importu. Celkem bylo do Turecka z EU vyvezeno 95,5 tis. t hovězího masa včetně živého skotu, což odpovídalo 13 % z celkového exportu EU. Na druhém místě zůstává Hongkong, jehož import se meziročně snížil o 23 % na 69,8 tis. t, což představovalo 9,5 % exportu hovězího a telecího masa včetně živého skotu z EU. Naopak zvýšení exportu bylo zaznamenáno do Izraele a Libanonu.

Očekávaný vývoj v roce 2019

- Produkce hovězího a telecího masa v roce 2019 bude podle Evropské komise o 2 % nižší než v předchozím roce, a dosáhne tak 7,8 mil. t.

Spotřeba masa

Spotřeba hovězího masa včetně telecího v roce 2018 v EU 28 podle odhadu Evropské komise meziročně vzrostla o 1,5 % na 7,2 mil. t. Průměrná spotřeba hovězího a telecího masa na obyvatele EU dosahovala 11 kg/rok, což je meziročně o 0,2 kg/obyv./rok více než v předchozím roce. Míra soběstačnosti v hovězím masu v EU v roce 2018 podle předběžných údajů meziročně vzrostla o 0,2 % na 109,8 %.

Stavy skotu

Stavy skotu celkem se v EU v roce 2018 meziročně snížily. Podle předběžných údajů Eurostatu bylo k prosinci 2018 chováno celkem 87,5 mil. ks skotu, což je meziročně méně o 1,5 % (1,3 mil. ks). Tento pokles byl způsoben snížením stavů všech kategorií skotu vyjma kategorie býci a volí, přičemž nejvýrazněji

se meziročně snížil počet kusů mladého skotu (o 2 %), telat a mléčných krav (shodně o 1,6 %). Základní stádo krav celkem se snížilo již třetím rokem po sobě, v roce 2018 meziroční pokles činil 1,3 %. Hlavní podíl na tomto vývoji měly stavy mléčných krav, neboť počty krav bez tržní produkce mléka se proti roku 2017 snížily pouze o 0,8 %. Podíl dojnic na celkovém počtu krav v EU se tak klesl z 65,4 % v roce 2017 na 65,2 % v roce 2018.

Vývoj stavů skotu celkem v EU a vybraných zemích (tis. ks)

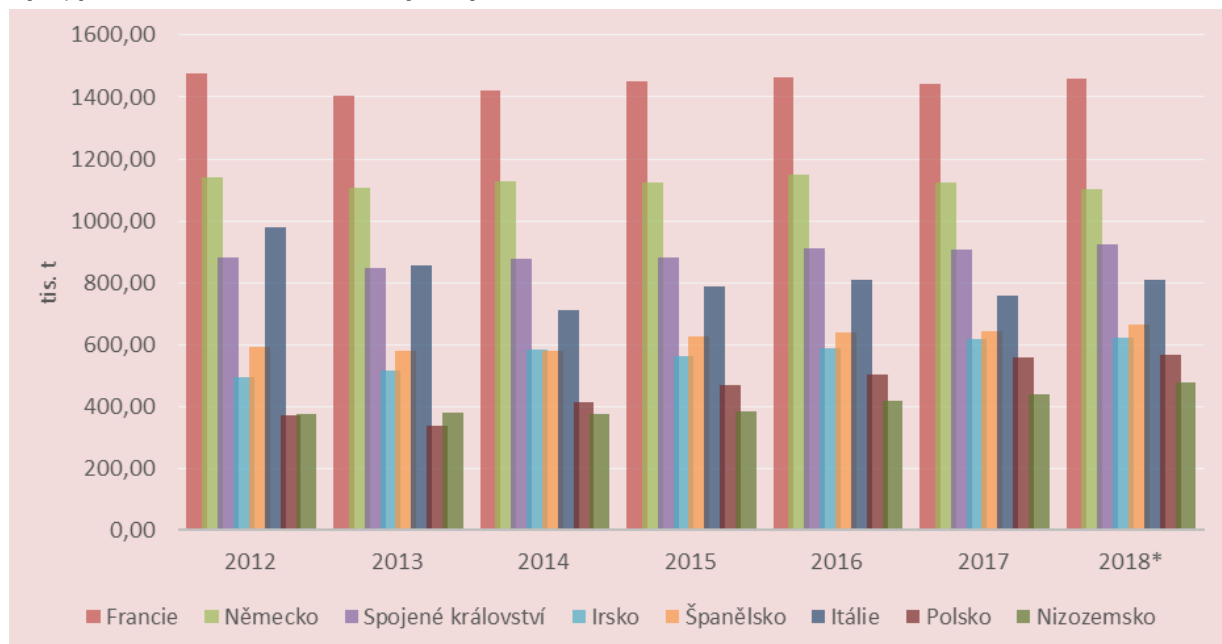
	2015	2016	2017	2018	2018/2017 %
Česká republika	1 366	1 340	1 366	1 365	-0,07
Belgie	2 503	2 501	2 386	2 398	0,50
Dánsko	1 566	1 554	1 558	1 530	-1,80
Německo	12 635	12 467	12 281	11 949	-2,70
Irsko	6 422	6 613	6 674	6 593	-1,21
Španělsko	6 183	6 318	6 466	6 511	0,70
Francie	19 406	19 004	18 975	18 563	-2,17
Itálie	6 156	6 315	6 350	6 311	-0,61
Nizozemsko	4 315	4 294	4 030	3 690	-8,44
Rakousko	1 958	1 954	1 943	1 913	-1,54
Polsko	5 763	5 970	6 036	6 183	2,44
Portugalsko	1 606	1 635	1 670	1 632	-2,28
Rumunsko	2 092	2 050	2 011	2 002	-0,45
Švédsko	1 428	1 436	1 449	1 435	-0,97
Spojené království	9 816	9 806	9 787	9 676	-1,13
Ostatní země	5 923	5 877	5 837	5 757	-1,37
Celkem	89 138	89 134	88 819	87 508	-1,48

Pramen: Evropská komise

Produkce hovězího a telecího masa v EU

Počet poražených zvířat v roce 2018 meziročně vzrostl o 1,3 % na odhadovaných 26,8 mil. ks. Nejvíce se zvýšily porážky jalovic (meziročně o 6,6 %) a krav (o 1,1 %). Počet poražených jatečných býků a volů zůstal podle odhadu Eurostatu na stejné úrovni jako v roce 2017. V souvislosti s růstem porážek vzrostla i produkce hovězího a telecího masa podle předběžných údajů Eurostatu v porovnání s rokem 2017 o 1,6 % na 7,9 mil. t.

Vývoj produkce hovězího masa ve vybraných státech EU v letech 2012–2018



Poznámka: * 2018 předpoklad

ZÁSAHY STÁTU

Do zásahů státu u komodit skot a hovězí maso jsou zahrnuty:

- Státní podpory v roce 2019 a přehled vyplacených podpor za rok 2018
- Zelená nafta pro chovatele hospodářských zvířat
- PGRLF
- Plemenářská práce a evidence hospodářských zvířat
- Zhodnocení průběhu ozdravování od infekční rinotracheitidy skotu (IBR) v České republice k 31. 12. 2018
- Celní sazebník
- Dovozní kvóty v roce 2018/2019
- Některé aktuální právní předpisy vztahující se k chovu skotu

Státní podpory v roce 2019 a přehled vyplacených podpor za rok 2018

Zásady,

kterými se stanovují podmínky pro poskytování dotací pro rok 2019 na základě § 1, § 2 a § 2d zákona č. 252/1997 Sb., o zemědělství, ve znění pozdějších předpisů

2.A. Udržování a zlepšování genetického potenciálu vyjmenovaných hospodářských zvířat

Účel:

na základě zákona č. 154/2000 Sb., o šlechtění, plemenitbě a evidenci hospodářských zvířat a o změně některých souvisejících zákonů, ve znění pozdějších předpisů (dále jen „zákon č. 154/2000 Sb.“) a vyhlášek MZe ČR, kterými se provádějí některá ustanovení zákona č. 154/2000 Sb. a zákona č. 166/1999 Sb., o veterinární péči a o změně některých souvisejících zákonů, (veterinární zákon) ve znění pozdějších předpisů (dále jen „zákon č. 166/1999 Sb.“) zabezpečit udržování a zlepšování genetického potenciálu vyjmenovaných hospodářských zvířat.

Předmět dotace:

2.A.a. Podpora ověřování původu

Podpora majiteli plemenného býka a dárkyně embrya u skotu, schválené příslušným uznaným chovatelským sdružením v daném roce pro stanovení DNA typu za účelem ověření původu potomstva. Týká se plemenných býků používaných v plemenitbě a dále pak býků nově zařazovaných do plemenitby (v tomto případě včetně stanovení DNA jejich matek, u býků masných plemen v období od 1. 9. 2018 do 31. 8. 2019), podpora osobě, která zajistí analýzu pro stanovení genomické plemenné hodnoty plemenného skotu, schváleného příslušným uznaným chovatelským sdružením.

Subjekt:

uveden u každého předmětu dotace.

Forma dotace:

dotace k výsledku hospodaření (dříve neinvestiční).

Výše dotace:

do 500 Kč za provedenou analýzu u skotu, do 70 % nákladů na analýzu vykonávanou třetí stranou nebo jejich jménem s cílem stanovení genomické plemenné hodnoty.

Předmět dotace:**2.A.b. Podpora zavádění a vedení plemenných knih (dále jen „PK“) dle plemen vyjmenovaných hospodářských zvířat**

Podpora uznanému chovatelskému sdružení na zavádění a vedení PK podle plemen.

- do 8 Kč na kus plemen mléčného a kombinovaného typu skotu, vedeného v PK dle čtvrtletního průměrného stavu, potvrzeného osobou pověřenou vedením ústřední evidence hosp. zvířat),
- do 11 Kč na kus plemen masného typu skotu, vedeného v PK (dle čtvrtletního průměrného stavu, potvrzeného osobou pověřenou vedením ústřední evidence hosp. zvířat).

Subjekt:

uveden u každého předmětu dotace.

Forma dotace:

dotace k výsledku hospodaření (dříve neinvestiční).

Předmět dotace:**2.A.e. Kontrola užítkovosti (dále jen „KU“), výkonnostní zkoušky, výkonnostní testy a posuzování a kontrola dědičnosti (dále jen „KD“) užítkových vlastností a zdraví vyjmenovaných hospodářských zvířat****2.A.e.1) Kontrola užítkovosti**

2.A.e.1.a) Podpora chovateli, jehož vyjmenovaná hospodářská zvířata jsou zařazena do KU, oprávněným osobám zajišťujícím KU. Podpora chovatelům bude poskytnuta prostřednictvím oprávněných osob, které zajišťují KU, z toho oprávněná osoba obdrží, pokud se jedná o skot 8 % z přiznané dotace.

- skot

- do 220 Kč na jeden kus v KU (u dojeného skotu stupně A₄, s výjimkou stupně AT, dle průměrného stavu za období od 1. 1. do 30. 6. daného roku),

2.A.e.1.b) Podpora oprávněným osobám zajišťujícím KU na zabezpečení rozborů vzorků mléka.

- skot

- do 18 Kč na jeden kus v KU stupně A₄, s výjimkou stupně AT, dle průměrného stavu za období od 1. 1. do 30. 6. daného roku.

2.A.e.2) Výkonnostní zkoušky, kontrola dědičnosti, odhad plemenné hodnoty

2.A.e.2.e) Podpora uznanému chovatelskému sdružení a osobě oprávněné k provádění a zabezpečování KD u skotu v období od 1. 10. 2018 do 30. 9. 2019.

- do 35 Kč na 1 kus v KD – dojitelnost
- do 70 Kč na 1 kus v KD – lineární popis a hodnocení zevnějšku skotu
- do 2 000 Kč na otestovaného býka v KD – zdraví

2.A.e.3) Podpora testování

Podpora osobě oprávněné k testování a posuzování vyjmenovaných hospodářských zvířat.

- skotu, stanice kontroly výkrmnosti skotu

- do 60 000 Kč na prověřenou skupinu v roce.

Podpora osobě oprávněné k testování a posuzování růstové schopnosti skotu na provoz odchovny plemenných býků (minimální počet 4 kusů otestovaných býků ve skupině v jednom testu) v období od 1. 10. 2018 do 30. 9. 2019.

- skotu

- do 70 Kč na krmný den testu.

Subjekt:

chovatel, oprávněný, uznaný nebo určený subjekt zabezpečující šlechtění a udržování genofondu zvířat.

Forma dotace:

dotace k výsledku hospodaření (dříve neinvestiční).

Vysvětlivka k dotačnímu programu 2.A.:

pro účely tohoto dotačního programu se chovatelem rozumí subjekt (chovatel, tj. fyzická nebo právnická osoba, v jejímž chovu se zvíře narodilo, nebo která je jeho majitelem nebo držitelem), kterému vznikly náklady na předmět podporované činnosti. Žadatelem o podporu může být jen subjekt splňující kritéria malého a středního podniku ve smyslu Přílohy I nařízení Komise (EU) č. 702/2014. Při sledování velikosti podniku je třeba vycházet rovněž z Uživatelské příručky k definici malých a středních podniků vydané Evropskou komisí.

Podpora je poskytována na základě čl. 27 nařízení Komise (EU) č. 702/2014.

Obsah žádosti:

- a) identifikační údaje zpracované podle vzorových formulářů,
- b) doklad o registraci podnikání – činnosti ve vztahu k předmětu dotace. Tento doklad není nutné doložit u titulů 2.A.a., 2.A.e.1.a),
- c) u dotačního podprogramu 2.A.b – skot, prasata, koně – mohou žadatelé podat maximálně 4 žádosti, na každé čtvrtletí zvlášť,
- d) doklad o zřízení bankovního účtu žadatele (smlouva o zřízení bankovního účtu, bankovní výpis předmětného účtu apod.),
- e) doklad plátce DPH (doloží pouze plátce DPH u podprogramů, kde se dokládají prokázané náklady),
- f) oprávnění nebo pověření k výkonu činnosti, popř. doklad o uznání chovatelského sdružení (§ 3 a 5 zákona č. 154/2000 Sb.), je vyžadováno pouze u žádostí, kde jsou podpory požadovány oprávněnými, pověřenými, určenými osobami, nebo uznanými chovatelskými sdruženími; vyžádané uznávací protokoly,
- g) vyplněná přílohová tabulka.

Zhodnocení účinnosti:

zpracuje MZe podle jednotlivých předmětů dotačního programu 2.A.¹

¹ Kontakty na jednotlivá pracoviště Oddělení příjmu žádostí a LPIS Státního zemědělského intervenčního fondu („OPŽL SZIF“) jsou k dispozici na webových stránkách <http://www.szif.cz/cs/ro>.

V roce 2018 bylo na dotační titul 2.A. vyplaceno 107 068 889 Kč.

20.A. Zlepšení životních podmínek v chovu dojnic

Dotace je poskytována v souladu s podkapitolou I.1.5.2. Podpora na závazky týkající se dobrých životních podmínek zvířat a s dalšími ustanoveními Pokynů Evropské unie ke státní podpoře v odvětvích zemědělství a lesnictví a ve venkovských oblastech na období 2014 až 2020 (2014/C 2014/01).

V souladu s bodem 71 Pokynů² musí žadatel před započítáním plnění účelu dotace podat na příslušné pracoviště SZIF dle sídla (u právnické osoby) a dle adresy trvalého pobytu (u fyzické osoby) vyplněnou **předběžnou žádost** (přílohou tabulka č. 1).

Termín pro podání předběžné žádosti pro dotační rok 2019 tj. období plnění účelu dotace od 1. 10. 2018 do 30. 9. 2019 byl na základě výzvy MZe stanoven od 10. 9. 2018 do 27. 9. 2018.

Tato předběžná žádost bude platit i pro dotační rok 2020 tj. období plnění účelu dotace od 1. 10. 2019 do 30. 9. 2020. Případnou předběžnou žádost pro dotační rok 2020 bude také možné na základě výzvy podat v termínu od 16. 9. 2019 do 30. 9. 2019.

V dotačním roce 2019 je pro všechny podprogramy dotačního programu 20.A. podávána jedna společná žádost pod jedním registračním číslem. (Body obsahu žádosti a) až f) jsou pro všechny podprogramy dotačního programu 20.A)

Celková přiznaná výše dotací v rámci dotačního programu Zlepšení životních podmínek v chovu dojnic nesmí překročit 500 € na velkou dobytčí jednotku za rok.

Dotační podprogram

20.A.a. Podpora napájení dojnic v zimním období temperovanou vodou

Účel:

Zlepšení životních podmínek dojnic v zimním období napájením temperovanou vodou pomocí vyhříváných napáječek.

Předmět dotace:

Dojnice, která byla napájena v zimním období temperovanou vodou pomocí vyhříváných napáječek.

Subjekt:

Chovatel dojnic podnikající podle § 420 zákona č. 89/2012 Sb. v zemědělské výrobě podle § 2e odst. 3 zákona č. 252/1997 Sb., který zajistil napájení dojnic v zimním období temperovanou vodou pomocí vyhříváných napáječek.

Forma dotace:

Dotace k výsledku hospodaření (dříve neinvestiční).

Výše dotace:

Do 200 Kč na jednu dojnici splňující předmět dotace, dle průměrného stavu dojnic v zimním období.

Poznámky:

Pro účely tohoto dotačního podprogramu se chovatelem rozumí subjekt, kterému vznikly náklady na předmět podporované činnosti.

Dotační podprogram může být čerpán pouze v případě, že žadatel je zapojen do dobrovolného systému certifikace pro mléko a mléčné výrobky Q CZ nebo pro mléko certifikované ekologické produkce.

Pro účely tohoto dotačního podprogramu se zimním obdobím rozumí doba od 1. 11. 2018 do 31. 3. 2019.

² Část I kapitola 3.4 bod 71 Pokynů Evropské unie ke státní podpoře v odvětvích zemědělství a lesnictví a ve venkovských oblastech na období 2014 až 2020.

Obsah žádosti:

- a) identifikační údaje zpracované podle vzorových formulářů,
- b) doklad o registraci k podnikání ve vztahu k předmětu dotace,
- c) doklad o zřízení bankovního účtu žadatele (bankovní výpis předmětného účtu nebo smlouva o zřízení bankovního účtu apod.),
- d) formulář charakteristiky podniku – doloží pouze žadatel, spadající do kategorie velkého podniku podle Přílohy I nařízení Komise (EU) č. 702/2014³, doloží údaje o velikosti podniku a popíše situaci, která by nastala v případě, že by podpora nebyla poskytnuta, včetně písemných dokladů, z nichž vychází, vyplněná tabulka č. 4,
- e) doklad o zapojení do dobrovolného systému certifikace pro mléko a mléčné výrobky Q CZ nebo pro mléko certifikované ekologické produkce,
- f) vyplněná přílohová tabulka č. 2
- g) výpis z ústřední evidence zvířat potvrzený pověřenou osobou (ČMSCH, a.s.) s uvedením čísel příslušných hospodářství, případně stájí a průměrného stavu dojnic v zimním období, kde žadatel zajistil napájení dojnic temperovanou vodou pomocí vyhřívaných napáječek,
- h) přílohová tabulka č. 3 – potvrzení ošetřujícího veterinárního lékaře, že žadatel zajistil v zimním období napájení dojnic temperovanou vodou pomocí vyhřívaných napáječek.

Zhodnocení účinnosti:

Zpracuje MZe dle předmětu dotace.

Dotační podprogram**20.A.b. Podpora provádění faremní diagnostiky původce mastitid dojnic****Účel:**

Zlepšení životních podmínek dojnic prováděním plošné faremní diagnostiky původce mastitidy dojnic, jako prevence ohrožení zdraví zvířat.

Předmět dotace:

Dojnice zapojená do kontroly mléčné užitkovosti metody A, u které byla prováděna faremní diagnostika původce mastitidy dojnic.

Subjekt:

Chovatel dojnic podnikající podle § 420 zákona č. 89/2012 Sb. v zemědělské výrobě podle §2e odst. 3 zákona č. 252/1997 Sb., který zajistil provádění faremní diagnostiky původce mastitidy dojnic.

Forma dotace:

Dotace k výsledku hospodaření (dříve neinvestiční).

Výše dotace:

Do 350 Kč na jednu dojnici splňující předmět dotace, dle průměrného stavu dojnic v daném období.

Poznámky:

Pro účely tohoto dotačního podprogramu se chovatelem dojnic rozumí subjekt, kterému vznikly náklady na předmět podporované činnosti.

Dotační podprogram může být čerpán pouze v případě, že žadatel je zapojen do dobrovolného systému certifikace pro mléko a mléčné výrobky Q CZ nebo pro mléko certifikované ekologické produkce.

³ Při sledování velikosti podniku je třeba vycházet rovněž z Uživatelské příručky k definici malých a středních podniků vydané Evropskou komisí

Postupy faremní diagnostiky původce mastitidy dojníc pro účely tohoto dotačního podprogramu jsou uvedeny ve výkladu dotačního programu.

Obsah žádosti:

- a) identifikační údaje zpracované podle vzorových formulářů,
- b) doklad o registraci k podnikání ve vztahu k předmětu dotace,
- c) doklad o zřízení bankovního účtu žadatele (bankovní výpis předmětného účtu nebo smlouva o zřízení bankovního účtu apod.),
- d) formulář charakteristiky podniku – doloží pouze žadatel, spadající do kategorie velkého podniku podle Přílohy I nařízení Komise (EU) č. 702/2014⁴, doloží údaje o velikosti podniku a popíše situaci, která by nastala v případě, že by podpora nebyla poskytnuta, včetně písemných dokladů, z nichž vychází, vyplněná tabulka č. 4,
- e) doklad o zapojení do dobrovolného systému certifikace pro mléko a mléčné výrobky Q CZ nebo pro mléko certifikované ekologické produkce,
- f) vyplněná přílohová tabulka č. 2
- g) výpis z evidence kontroly mléčné užitkovosti metody A potvrzený pověřenou osobou (ČMSCH, a.s.) s uvedením čísel příslušných hospodářství a průměrného stavu dojníc v daném období, kde žadatel zajistil stanovení počtu somatických buněk v individuálních vzorcích mléka,
- h) přílohová tabulka č. 3 – potvrzení ošetřujícího veterinárního lékaře, že žadatel prováděl v daném období faremní diagnostiku původce mastitidy dojníc,
- i) doklad o vyšetření bazénového vzorku mléka pomocí metody PCR v akreditované laboratoři v daném období.

Zhodnocení účinnosti:

Zpracuje MZe dle předmětu dotace.

Dotační podprogram

20.A.c. Podpora snížení škodlivých patogenních mikroorganismů ve stájovém prostředí dojníc

Účel:

Zlepšení životních podmínek dojníc snížením působnosti škodlivých patogenních mikroorganismů ve stájovém prostředí dojníc.

Předmět dotace:

Dojnice, u které byla prováděna desinfekce bezstelivového lože prostředky s antimikrobiálním účinkem.

Subjekt:

Chovatel dojníc podnikající podle § 420 zákona č. 89/2012 Sb. v zemědělské výrobě podle § 2e odst. 3 zákona č. 252/1997 Sb., který zajistil ošetření bezstelivového lože dojníc prostředky s antimikrobiálním účinkem.

Forma dotace:

Dotace k výsledku hospodaření (dříve neinvestiční).

Výše dotace:

Do 645 Kč na jednu dojnici splňující předmět dotace, dle průměrného stavu dojníc v daném období.

⁴ Při sledování velikosti podniku je třeba vycházet rovněž z Uživatelské příručky k definici malých a středních podniků vydané Evropskou komisí

Poznámky:

Pro účely tohoto dotačního podprogramu se chovatelem dojnic rozumí subjekt, kterému vznikly náklady na předmět podporované činnosti.

Dotační podprogram může být čerpán pouze v případě, že žadatel je zapojen do dobrovolného systému certifikace pro mléko a mléčné výrobky Q CZ nebo pro mléko certifikované ekologické produkce.

Žadatel o tento dotační podprogram nesmí požádat v průběhu roku, ve kterém žádal dotaci o podporu z Programu rozvoje venkova na stejný předmět dotace.

Dokumentaci o ošetření lehacího prostoru prostředky s antimikrobiálním účinkem, vede chovatel dojnic ve stájové evidenci.

Prostředky s antimikrobiálním účinkem uznatelné pro plnění účelu dotace jsou uvedeny ve výkladu dotačního programu.

Podmínka do rozhodnutí:

Příjemce dotace je povinen uchovávat stájovou evidenci o ošetření lehacího prostoru prostředky s antimikrobiálním účinkem nejméně po dobu 5 let od poskytnutí dotace.

Obsah žádosti:

- a) identifikační údaje zpracované podle vzorových formulářů,
- b) doklad o registraci k podnikání ve vztahu k předmětu dotace,
- c) doklad o zřízení bankovního účtu žadatele (bankovní výpis předmětného účtu nebo smlouva o zřízení bankovního účtu apod.),
- d) formulář charakteristiky podniku – doloží pouze žadatel, spadající do kategorie velkého podniku podle Přílohy I nařízení Komise (EU) č. 702/2014⁵, doloží údaje o velikosti podniku a popíše situaci, která by nastala v případě, že by podpora nebyla poskytnuta, včetně písemných dokladů, z nichž vychází, vyplněná přílohová tabulka č. 4,
- e) doklad o zapojení do dobrovolného systému certifikace pro mléko a mléčné výrobky Q CZ nebo pro mléko certifikované ekologické produkce,
- f) vyplněná přílohová tabulka č. 2.
- g) výpis z ústřední evidence zvířat potvrzený pověřenou osobou (ČMSCH, a.s.) s uvedením čísel příslušných hospodářství, případně stájí a průměrného stavu dojnic v daném období, kde žadatel zajistil provádění desinfekce lože prostředky s antimikrobiálním účinkem,
- h) přílohová tabulka č. 3 – potvrzení ošetřujícího veterinárního lékaře, že žadatel v daném období prováděl pravidelné ošetřování bezstelivových loží uznatelnými prostředky s antimikrobiálním účinkem.

Zhodnocení účinnosti:

Zpracuje MZe dle předmětu dotace.

Dotační podprogram**20.A.d. Podpora ošetřování končetin dle individuálních potřeb dojnic****Účel:**

Zlepšení životních podmínek dojnic zvýšenou péčí o paznehty dle jejich individuálních potřeb, tedy provést úpravu paznehtů více než 1x ročně.

Předmět dotace:

Dojnice, u které byla prováděna zvýšená péče o paznehty ošetřováním končetin dle jejich individuálních potřeb, tedy byla provedena úprava paznehtů více než 1x ročně.

⁵ Při sledování velikosti podniku je třeba vycházet rovněž z Uživatelské příručky k definici malých a středních podniků vydané Evropskou komisí

Subjekt:

Chovatel dojnic podnikající podle § 420 zákona č. 89/2012 Sb. v zemědělské výrobě podle § 2e odst. 3 zákona č. 252/1997 Sb., který zajistil zvýšenou péči o paznehty ošetřováním končetin dle jejich individuálních potřeb.

Forma dotace:

Dotace k výsledku hospodaření (dříve neinvestiční).

Výše dotace:

Do 135 Kč na jednu dojnici splňující předmět dotace, dle průměrného stavu dojnic v daném období.

Poznámky:

Pro účely tohoto dotačního podprogramu se chovatelem dojnic rozumí subjekt, kterému vznikly náklady na předmět podporované činnosti.

Dotační podprogram může být čerpán pouze v případě, že žadatel je zapojen do dobrovolného systému certifikace pro mléko a mléčné výrobky Q CZ nebo pro mléko certifikované ekologické produkce.

Dokumentaci o ošetření paznehtů jednotlivých dojnic vede chovatel ve stájové evidenci.

Podmínka do rozhodnutí:

Příjemce dotace je povinen uchovávat stájovou evidenci o ošetření paznehtů jednotlivých dojnic nejméně po dobu 5 let od poskytnutí dotace.

Obsah žádosti:

- a) identifikační údaje zpracované podle vzorových formulářů,
- b) doklad o registraci k podnikání ve vztahu k předmětu dotace,
- c) doklad o zřízení bankovního účtu žadatele (bankovní výpis předmětného účtu nebo smlouva o zřízení bankovního účtu apod.),
- d) formulář charakteristiky podniku – doloží pouze žadatel, spadající do kategorie velkého podniku podle Přílohy I nařízení Komise (EU) č. 702/2014⁶, doloží údaje o velikosti podniku a popíše situaci, která by nastala v případě, že by podpora nebyla poskytnuta, včetně písemných dokladů, z nichž vychází, vyplněná přílohová tabulka č. 4,
- e) doklad o zapojení do dobrovolného systému certifikace pro mléko a mléčné výrobky Q CZ nebo pro mléko certifikované ekologické produkce,
- f) vyplněná přílohová tabulka č. 2.
- g) výpis z ústřední evidence zvířat potvrzený pověřenou osobou (ČMSCH, a.s.) s uvedením čísel příslušných hospodářství, případně stájí a průměrného stavu dojnic v daném období, u kterých žadatel zajistil provádění ošetřování končetin dle jejich individuálních potřeb.

Zhodnocení účinnosti:

Zpracuje MZe dle předmětu dotace.

Dotační podprogram**20.A.e. Podpora opatření ke snížení tepelného stresu dojnic v letním období****Účel:**

Zlepšení životních podmínek dojnic snížením jejich tepelného stresu ve stájovém prostředí v letním období.

⁶ Při sledování velikosti podniku je třeba vycházet rovněž z Uživatelské příručky k definici malých a středních podniků vydané Evropskou komisí

Předmět dotace:

Dojnice, která byla chována v ustájení, kde byla prováděna opatření ke zlepšení stájového prostředí (ochlazování), vedoucí ke snížení tepelného stresu dojníc v letním období.

Subjekt:

Chovatel dojníc podnikající podle § 420 zákona č. 89/2012 Sb. v zemědělské výrobě podle § 2e odst. 3 zákona č. 252/1997 Sb., který zajistil provádění opatření ke zlepšení stájového prostředí (ochlazování), vedoucí ke snížení tepelného stresu dojníc v letním období.

Forma dotace:

Dotace k výsledku hospodaření (dříve neinvestiční).

Výše dotace:

Do 660 Kč na jednu dojnici splňující předmět dotace, dle průměrného stavu dojníc v letním období.

Poznámky:

Pro účely tohoto dotačního podprogramu se chovatelem dojníc rozumí subjekt, kterému vznikly náklady na předmět podporované činnosti.

Dotační podprogram může být čerpán pouze v případě, že žadatel je zapojen do dobrovolného systému certifikace pro mléko a mléčné výrobky Q CZ nebo pro mléko certifikované ekologické produkce.

Pro účely tohoto dotačního podprogramu se letním obdobím rozumí doba od 1. 5. 2019 do 30. 9. 2019.

Dokumentaci o provádění opatření ke zlepšení stájového prostředí (ochlazování), vedoucí ke snížení tepelného stresu dojníc v letním období vede chovatel dojníc ve stájové evidenci.

Podmínka do rozhodnutí:

Příjemce dotace je povinen uchovávat stájovou evidenci o provádění opatření ke zlepšení stájového prostředí (ochlazování), vedoucí ke snížení tepelného stresu dojníc v letním období, nejméně po dobu 5 let od poskytnutí dotace.

Obsah žádosti:

- a) identifikační údaje zpracované podle vzorových formulářů,
- b) doklad o registraci k podnikání ve vztahu k předmětu dotace,
- c) doklad o zřízení bankovního účtu žadatele (bankovní výpis předmětného účtu nebo smlouva o zřízení bankovního účtu apod.),
- d) formulář charakteristiky podniku – doloží pouze žadatel, spadající do kategorie velkého podniku podle Přílohy I nařízení Komise (EU) č. 702/2014⁷, doloží údaje o velikosti podniku a popíše situaci, která by nastala v případě, že by podpora nebyla poskytnuta, včetně písemných dokladů, z nichž vychází, vyplněná přílohová tabulka č. 4,
- e) doklad o zapojení do dobrovolného systému certifikace pro mléko a mléčné výrobky Q CZ nebo pro mléko certifikované ekologické produkce,
- f) vyplněná přílohová tabulka č. 2.
- g) výpis z ústřední evidence zvířat potvrzený pověřenou osobou (ČMSCH, a.s.) s uvedením čísel příslušných hospodářství, případně stájí a průměrného stavu dojníc v letním období, u kterých žadatel zajistil provádění opatření ke zlepšení stájového prostředí (ochlazování), vedoucí ke snížení tepelného stresu dojníc v letním období,
- h) přílohová tabulka č. 3 – potvrzení ošetřujícího veterinárního lékaře, že žadatel zajistil v letním období provádění opatření ke zlepšení stájového prostředí (ochlazování), vedoucí ke snížení tepelného stresu dojníc.

⁷ Při sledování velikosti podniku je třeba vycházet rovněž z Uživatelské příručky k definici malých a středních podniků vydané Evropskou komisí

Zhodnocení účinnosti:

Zpracuje MZe dle předmětu dotace.

V roce 2018 bylo na dotační titul 20.A. vyplaceno 332 785 978 Kč.

Zásady,

kterými se na základě § 1, § 2 a § 2d zákona č. 252/1997 Sb., o zemědělství, ve znění pozdějších předpisů, stanovují podmínky pro poskytování dotací na udržování a využívání genetických zdrojů pro výživu a zemědělství pro rok 2019

Tyto zásady jsou na www.eagri.cz v kolonce dotace – národní dotace – genetické zdroje – dotace.

Podprogram 6.1 – Podpora genetických zdrojů zvířat**Účel:**

Zachovat v rámci Národního programu zvířat genetické zdroje vybraných druhů a plemen zvířat důležitých pro výživu a zemědělství.

Předmět dotace	
Kód předmětu dotace	6.1.1
Název předmětu dotace	ČESKÁ ČERVINKA

Účel podpory:

Udržování jedinců plemene skotu česká červinka.

Subjekt:

Způsobilým subjektem je pouze žadatel o dotaci, jenž je účastníkem Národního programu zvířat, tzn. má k datu, kdy je jeho žádost o dotaci doručena na MZe, platné Rozhodnutí o zařazení do Národního programu zvířat.

Kategorie zvířat a maximální výše dotace:

6.1.1.a	kráva v kontrole mléčné užitkovosti (KU typu A)	do 20 000,- Kč
6.1.1.b	kráva v kontrole užitkovosti skotu masné produkce (KUMP typu B)	do 10 000,- Kč
6.1.1.c	plemenný býk zapsaný v plemenné knize české červinky, přidělený do chovu připouštěcím plánem plemenné knihy	do 20 000,- Kč
6.1.1.d	jalovice do věku 48 měsíců	do 4 000,- Kč

Podmínky poskytnutí dotace:

- žadatel může uplatnit žádost o dotaci pouze na zvířata uznaná jako genetický zdroj, tj. jedince, kteří jsou takto jednoznačně identifikováni v plemenné knize české červinky;
- všechna zvířata, která jsou předmětem dotace, musí být zároveň evidovaná v ústřední evidenci jako živá zvířata a musí být ve vlastnictví žadatele (konečného příjemce dotace) ke dni 31. 7. 2019;
- žadatel uplatňuje individuální požadavek o dotaci pouze na zvířata reprodukčně aktivní v rámci čistokrevné plemenitby;

- chov je vedený v kontrole užítkovosti masné produkce nebo kontrole mléčné užítkovosti;
- žadatel, který má chov vedený v kontrole užítkovosti masné produkce doloží spolu s individuální žádostí také kopii smlouvy o zajištění KUMP;
- od jalovic starších 12 měsíců je k datu 31. 7. 2019 již odebrán a uložen v genobance VÚŽV vzorek genetického materiálu (tj. krev) doložený předávacím protokolem.

Administrátor dotace:

Svaz chovatelů českého strakatého skotu, z.s., U Topíren 2, 170 41 Praha 7 (dále jen „SCHČSS“)

Dodatečné informace k podání žádosti o dotaci:

Žadatel uplatní individuální požadavek o dotaci u SCHČSS, na adrese Radešínská Svratka 193, 592 33 Radešínská Svratka nejpozději do 31. 8. 2019. Souhrnnou žádost s tabulkami č. 1, 2 a 3 včetně čestného prohlášení, podá po ověření oprávněnosti požadavků SCHČSS u VÚŽV. VÚŽV předá všechny žádosti v požadovaném termínu na MZe. Podrobný postup a další závazné termíny pro předávání žádostí jsou uvedeny v části A Zásad.

Předmět dotace	
Kód předmětu dotace	6.1.2
Název předmětu dotace	ČESKÝ STRAKATÝ SKOT

Účel podpory:

Udržování jedinců plemene českého strakatého skotu.

Subjekt:

Způsobilým subjektem je pouze žadatel o dotaci, jenž je účastníkem Národního programu zvířat, tzn. má k datu, kdy je jeho žádost o dotaci doručena na MZe, platné Rozhodnutí o zařazení do Národního programu zvířat.

Kategorie zvířat a maximální výše dotace:

6.1.2.a	kráva zařazená v kontrole mléčné užítkovosti typu A	do 15 000,- Kč
6.1.2.b	jalovice od ukončeného šestého měsíce věku do věku 30 měsíců	do 10 000,- Kč
6.1.2.c	jalovička do ukončených šesti měsíců věku	do 4 000,- Kč

Podmínky poskytnutí dotace:

- žadatel může uplatnit žádost o dotaci pouze na zvířata uznaná jako genetický zdroj, tj. jedince, kteří jsou takto jednoznačně identifikováni v plemenné knize českého strakatého skotu;
- všechna zvířata, která jsou předmětem dotace, musí být zároveň evidovaná v ústřední evidenci jako živá zvířata a musí být ve vlastnictví žadatele (konečného příjemce dotace) ke dni 31. 7. 2019;
- předmětem dotace mohou být pouze jedinci, jejichž otec a otec matky je příslušníkem následujících linií: Brok (BO), Cesar 59 (CSM), Eben (EB), Fanfán (FAN), Frajer (FJ), Hubert (HB), Junek I (JUN), Květouš (KV), Laban (LB), Lom (LM), Lucían (LC), Menelík (ME), Mrak 5 (MKM), Primus (PY), Prut (PR), Šohaj (ŠJ) a Ulk (ULK);
- žadatel uplatňuje individuální požadavek o dotaci pouze na zvířata reprodukčně aktivní v rámci čistokrevné plemenitby;
- od jalovic starších dvanácti měsíců je k datu 31. 7. 2019 již odebrán a uložen v genobance VÚŽV vzorek genetického materiálu (tj. krev) doložený předávacím protokolem.

Administrátor dotace

Svaz chovatelů českého strakatého skotu, z.s., U Topíren 2, 170 41 Praha 7 (dále jen „SCHČSS“)

Dodatečné informace k podání žádosti o dotaci:

Žadatel uplatní individuální požadavek o dotaci u SCHČSS, na adrese Radešínská Svratka 193, 592 33 Radešínská Svratka nejpozději do 31. 8. 2019. Souhrnnou žádost s tabulkami č. 1, 2 a 3 včetně čestného prohlášení, po ověření oprávněnosti požadavků podá SCHČSS u VÚŽV. VÚŽV předá všechny žádosti v požadovaném termínu na MZe. Podrobný postup a další závazné termíny pro předávání žádostí jsou uvedeny v části A Zásad.

Vyplacené finanční prostředky na uvedené předměty dotace v roce 2018

Předmět dotace	
Kód předmětu dotace	6.1.1
Název předmětu dotace	ČESKÁ ČERVINKA
Vyplaceno v roce 2018	1 674 600 Kč
Předmět dotace	
Kód předmětu dotace	6.1.2
Název předmětu dotace	ČESKÝ STRAKATÝ SKOT
Vyplaceno v roce 2018	467 500 Kč

Program rozvoje venkova ČR na období 2014–2020

Hlavním cílem Programu rozvoje venkova (dále jen PRV) jsou investice pro konkurenceschopnost a inovace zemědělských podniků, podpora vstupu mladých lidí do zemědělství nebo krajinná infrastruktura. Dalším cílem PRV je obnova, zachování a zlepšení ekosystémů závislých na zemědělství prostřednictvím zejména agroenvironmentálních opatření.

Z PRV mohou chovatelé skotu čerpat dotace na investice do výstavby i rekonstrukce zemědělských staveb, pořízení potřebných technologií i pořízení mobilních strojů. Tyto podpory bylo možné čerpat zejména z operace 4.1.1 Investice do zemědělských podniků a 6.1.1 Zahájení činnosti mladých zemědělců. Poskytování podpor se řídí Pravidly, kterými se stanovují podmínky pro poskytování dotace na projekty Programu rozvoje venkova na období 2014–2020, která vydává Ministerstvo zemědělství ČR na základě nařízení Evropského parlamentu a Rady č. 1305/2013 ze dne 17. prosince 2013 o podpoře pro rozvoj venkova z Evropského zemědělského fondu pro rozvoj venkova (EZFRV) a o zrušení nařízení Rady (ES) č. 1698/2005. Tato Pravidla jsou zveřejněna na internetových stránkách Ministerstva zemědělství www.eagri.cz/prv a Státního zemědělského intervenčního fondu www.szif.cz.

Operace 4.1.1 Investice do zemědělských podniků

Dotace z této operace mohli čerpat zemědělské podnikatelé na projekty od 100 tis. Kč do 75 mil. Kč výdajů, ze kterých je stanovena dotace. Základní míra dotace byla 40 %, a tu bylo možné u mladých začínajících zemědělců a žadatelů hospodařících ve znevýhodněných (ANC) oblastech o 10 % navýšit. Maximální míra dotace byla 60 %.

Pro chov skotu se dotovaly tyto investice:

- výstavba a rekonstrukce stájí, dojíren, pastveních areálů a dalších staveb potřebných pro chov,
- pořízení technologií sloužících k chovu,
- výstavba a rekonstrukce jímek a hnojišť,

- výstavba a rekonstrukce skladovacích prostor pro krmiva a steliva jako jsou seníky, silážní a senážní žlaby apod.,
- mobilní stroje pro živočišnou výrobu.

Z investičních dotací **nelze** dotovat nákup zvířat.

Operace je rozdělena na záměry podle jednotlivých sektorů, podle velikosti projektů a podle velikosti obhospodařované půdy. Pro skot tak bylo možné čerpat z těchto záměrů:

- a) Živočišná výroba – projekty do 1 000 000 Kč, žadatel, který hospodář na max. 150 ha,
- c) sektor skot, projekty do 5 000 000 Kč (nezáleží na velikosti obhospodařované půdy),
- h) sektor skot, projekty nad 5 000 000 Kč do 75 000 000 Kč (nezáleží na velikosti obhospodařované půdy).

Na přelomu září a října 2015 proběhlo I. kolo příjmu žádostí o dotaci z této operace.

Stav administrace I. kola ke dni 31. 3. 2019

	Počet zaregistrovaných žádostí	Požadavek na dotaci zaregistrovaných žádostí (Kč)	Počet schválených žádostí	Požadavek na dotaci schválených žádostí (Kč)
Zaměření skot	496	3 222 663 182	278	1 607 424 745
Operace 4.1.1 Celkem	2 233	7 543 770 962	1 320	3 849 181 515

V termínu od 11. 10.–31. 10. 2016 proběhlo 3. kolo příjmu žádostí (ve 2. kole příjmu nebyl vyhlášen příjem žádostí o dotaci z této operace).

Stav administrace 3. kola ke dni 31. 3. 2019

	Počet zaregistrovaných žádostí	Požadavek na dotaci zaregistrovaných žádostí (Kč)	Počet schválených žádostí	Požadavek na dotaci schválených žádostí (Kč)
Zaměření skot	470	1 457 807 551	331	855 273 113
Operace 4.1.1 Celkem	3 853	6 487 019 576	2 439	3 209 366 243

V termínu od 10. 10.–31. 10. 2017 proběhlo 5. kolo příjmu žádostí (ve 4. kole příjmu nebyl vyhlášen příjem žádostí o dotaci z této operace). Alokace na celou operaci pro toto kolo činila 1,7 mld. Kč.

Stav administrace 5. kola ke dni 31. 3. 2019

	Počet zaregistrovaných žádostí	Požadavek na dotaci zaregistrovaných žádostí (Kč)	Počet doporučených žádostí	Požadavek na dotaci doporučených žádostí (Kč)
Zaměření skot	551	1 359 910 430	193	313 194 673
Operace 4.1.1 Celkem	3 661	5 790 698 001	1 228	1 568 621 805

V termínu od 9. 10.–30. 10. 2018 proběhlo poslední 7. kolo příjmu žádostí (v 6. kole příjmu nebyl vyhlášen příjem žádostí o dotaci z této operace). Alokace na celou operaci pro toto kolo činila 2 mld. Kč. Další příjem žádostí již není v tomto programovém období plánován.

Stav administrace 7. kola ke dni 31. 3. 2019

	Počet zaregistrovaných žádostí	Požadavek na dotaci zaregistrovaných žádostí (Kč)	Počet doporučených žádostí	Požadavek na dotaci doporučených žádostí (Kč)
Zaměření skot	503	1 780 563 454	289	831 786 852
Operace 4.1.1 Celkem	2 703	5 452 848 918	1 612	2 555 978 820

Operace 6.1.1 Zahájení činnosti mladých zemědělců

Již z názvu je patrné, že podpora byla určena pro mladé začínající zemědělce, tedy osoby do 40 let (včetně), které nepodnikají déle než 2 roky. Dotace se poskytovala na realizaci podnikatelského plánu ve výši maximálně 45 tis. EUR, což činí cca 1,2 mil. Kč. Kromě výše uvedené výdaje bylo možné podpořit např. ještě nákup zemědělských nemovitostí (včetně zemědělské půdy) nebo nákup zvířat.

Příjem žádostí v této operaci proběhl doposud ve 2., 4. a v 6. kole příjmu žádostí o dotaci (květen 2016, duben 2017 a duben 2018).

Celkem bylo podáno 1 537 žádostí s požadavkem na dotaci 1 899 900 000 Kč. Z toho bylo schváleno, nebo doporučeno k podpoře 1 032 žádostí (521 schválených ve 2. kole, s požadavkem na dotaci ve výši 651 250 000 Kč; 248 schválených ve 4. kole, s požadavkem na dotaci 310 000 000 Kč; a 263 schválených v 6. kole s výší požadované dotace 362 400 000 Kč). V případě 6. kola ještě nedošlo ke kompletnímu schválení. Další příjem žádostí se v rámci stávajícího programového období již nepředpokládá, pokud se nepodaří zajistit dodatečné finanční prostředky.

Operace 4.2.1 Zpracování a uvádění na trh zemědělských produktů

Chovatelé skotu mohou žádat o dotaci na zpracování mléka a masa. Zpracovatelé mléka a masa mohou žádat o dotaci na investice týkající se zařízení pro výrobu mléka a mléčných výrobků, masa a masných výrobků, pro finální úpravu, balení a značení produktů, do skladování i investice související s uváděním produktů na trh, a to včetně výstavby a rekonstrukcí vlastních budov a vybavení prodejen. Zpracovatelé mléka a masa jsou zvýhodněni preferenčním kritériem, které se týká přímo zpracování mléka, za něž obdrží 20 bodů, a zpracování masa, za něž obdrží 15 bodů.

V rámci programového období 2014–2020 bylo v operaci podáno (v rámci 4 kol příjmu žádostí) celkem 1 914 žádostí o dotaci s výší požadované dotace přibližně 4,4 mld. Kč, a z toho bylo 219 žádostí na zpracování mléka s požadavkem na dotaci cca 538 mil. Kč a 555 žádostí na zpracování masa s požadavkem na dotaci 1 084 mil. Kč. Z celkového počtu 481 proplacených projektů bylo na zpracování mléka zaměřeno 54 projektů s výší dotace 126 mil. Kč a na zpracování masa zaměřeno 148 projektů s výší dotace 286 mil. Kč.

Ostatní operace PRV

Pro chovatele skotu nabízí možnost dotace také operace 16.1.1 Podpora operačních skupin a projektů EIP, záměr a), který se musí týkat zemědělské prvovýroby, resp. rostlinné výroby nebo chovu hospodářských zvířat, mezi které se skot řadí. Jednou z podmínek této operace je, že žadatel musí spolupracovat minimálně s výzkumným subjektem, vytvořit tzv. operační skupinu. S operační skupinou je pak nutné vytvořit inovativní projekt, např. inovovanou dojící linku, a cílem operace je tuto inovaci úspěšně zavést do praxe.

Uvedená operace je díky možné délce realizace projektu, která může být až sedmiletá, vyhlášována v programovém období 2014–2020 pouze dvakrát. První výzva pro příjem Žádostí o dotaci byla vyhlášena ve 3. kole, tj. na podzim 2016 a bylo podáno celkem 15 projektů za cca 102 mil. Kč. V současné době je realizováno 6 projektů za 42,1 mil. Kč. Druhá výzva pro příjem Žádostí o dotaci byla vyhlášena v rámci 5. kola, tj. v termínu 10.–30. 10. 2017. Bylo podáno celkem 14 projektů za cca 87,1 mil. Kč. Schváleno bylo 9 projektů za 62,9 mil. Kč. Další příjem žádostí již není v tomto programovém období plánován.

Další možnosti poskytovala také operace 16.2.1. Podpora vývoje nových produktů, postupů a technologií v zemědělské prvovýrobě, jinými slovy zemědělské inovace. Zde se podpora poskytovala na výzkum a vývoj a na investice spojené s vyvíjeným produktem, postupem či technologií.

Podporu na společné pořízení zemědělských strojů a technologie pro živočišnou výrobu je možné získat také z operace 16.3.1 Sdílení zařízení a zdrojů. Jedná se o podporu spolupráce minimálně dvou subjektů, které splňují definici mikropodniku.

Investice do zemědělských podniků lze také realizovat prostřednictvím místních akčních skupin (MAS) v rámci iniciativy LEADER (CLLD – komunitně vedený místní rozvoj). Podpora je obdobná jako u operace 4.1.1, výše způsobilých výdajů na projekt je nižší, míra dotace je zase vyšší. Alokaci, preferenční kritéria a vyhlásování výzev na danou podporu si stanovuje sama MAS.

Agroenvironmentální opatření pro rok 2018

Mezi environmentální opatření podporující chov skotu patří Agroenvironmentálně – klimatická opatření (AEKO), podopatření Ošetřování travních porostů a opatření Ekologické zemědělství (EZ). Jedná se o tzv. „plošná opatření“, ve kterých je podpora vyplácena na hektar zemědělské půdy způsobilé pro poskytnutí platby, v tomto případě trvalého travního porostu.

Dalšími opatřeními, která se zaměřují na podporu chovu hospodářských zvířat, jsou Dobré životní podmínky zvířat (DŽPZ) a Platby pro oblasti s přírodními či jinými zvláštními omezeními (ANC). Cílem opatření DŽPZ je zlepšení podmínek hospodářských zvířat – naplnění jejich přirozených potřeb, přispívá k zavádění inovativních postupů a technologií chovu skotu. Podpora je vyplácena na VDJ. Cílem opatření ANC je kompenzace přírodních omezení a zachování udržitelných způsobů zemědělského hospodaření, jedná se také o plošné opatření.

Opatření AEKO a EZ mají za úkol podpořit takové způsoby zemědělského hospodaření, které jsou v souladu s ochranou a zlepšením životního prostředí, krajiny a jejich vlastností, podpora zachování obhospodařovaných území vysoké přírodní hodnoty, přírodních zdrojů, biologické rozmanitosti a údržby krajiny. Základní podmínkou pro poskytování finanční podpory v obou opatřeních je uzavření pětiletého závazku podáním žádosti o zařazení na počátku pětiletého období a v rámci tohoto závazku každoroční podávání žádosti o poskytnutí dotace prostřednictvím tzv. „Jednotné žádosti“. Nejzazší termín pro podání žádostí o dotaci je do 15. května kalendářního roku. Vstup do závazku je dobrovolný, nicméně vstupem se žadatel zavazuje, že bude po celou dobu trvání závazku hospodařit v souladu s podmínkami daného opatření a konkrétního titulu.

Podmínky poskytování dotací v AEKO jsou uvedeny v nařízení vlády č. 75/2015 Sb., o podmínkách provádění agroenvironmentálně-klimatických opatření, ve znění pozdějších předpisů a v Metodice k provádění nařízení vlády č. 75/2015 Sb.

Podmínky pro poskytování dotací v EZ jsou uvedeny v nařízení vlády č. 76/2015 Sb., o podmínkách provádění opatření ekologické zemědělství, ve znění pozdějších předpisů a v Metodice k provádění nařízení vlády č. 76/2015 Sb.

Mezi společné podmínky pro poskytnutí podpory na trvalé travní porosty v obou opatřeních je dodržení alespoň minimální intenzity chovu hospodářských zvířat 0,3 VDJ/ha trvalého travního porostu. V případě EZ je možné podmínku intenzity chovu hospodářských zvířat plnit pouze zvířaty chovanými v souladu se zákonem č. 242/2000 Sb., o ekologickém zemědělství, ve znění pozdějších předpisů.

Ekologické zemědělství (EZ)

Vstup do opatření ekologické zemědělství je spojen s pětiletým závazkem plnění podmínek hospodaření na půdě v období přechodu na ekologické postupy (PO) nebo na zachování postupů EZ. Žadatel musí splňovat podmínku aktivního farmáře, být zemědělským podnikatelem nebo organizační složkou státu, mít minimální vstupní výměru 0,5 ha z.p. evidované v LPIS a plnit podmínky kontroly podmíněnosti (DZES, PPH), zákonné požadavky na hnojiva, POR. Žadatel musí zároveň být certifikovaným ekologickým zemědělcem bez souběhu s konvenčním hospodařením včetně plnění podmínek zákona č. 242/2000 Sb., o ekologickém zemědělství.

Předmětem dotace je zemědělská půda evidovaná v registru půdy (LPIS) s druhem zemědělské kultury trvalý travní porost (TTP), standardní orná půda, travní porost na orné půdě, úhor na orné půdě, trvalá kultura ovocný sad, vinice a chmelnice a jiná trvalá kultura – krajinnotvorný sad.

Při hospodaření na TTP je nutno dodržovat podmínku intenzity chovu hospodářských zvířat (dle přílohy 3 nařízení vlády č. 76/2015) ve výši nejméně 0,3VDJ/ha TTP. Intenzitu je nutné dodržet každý den v rámci čtyřměsíčního kontrolního období od 1. 6. až do 30. 9. Pro výpočet intenzity chovu je možné započítávat pouze zvířata s ekologickým statutem evidovaná v Ústřední evidenci hospodářských zvířat. Seč nebo pastvu provést minimálně do 31. 7. a do 31. 10. včetně odklizení biomasy nebo likvidace nedopasků do 30 dnů od ukončení pastvy nebo v případě celoroční pastvy provést nejpozději do 31. 12. Seč/pastvu lze na povolení OOP v prioritních oblastech nahradit mulčováním 1x5 let. Sazba dotace pro přechod na ekologickou produkci činí 84 EUR/ha TTP a sazba pro zachování ekologické produkce 83 EUR/ha TTP.

Podrobné podmínky pro poskytnutí platby jsou stanoveny nařízením vlády č. 76/2015 Sb., o podmínkách provádění opatření ekologické zemědělství, ve znění pozdějších předpisů.

Bližší informace k opatření: <https://portal.mze.cz/ssl/web/mze/dotace/program-rozvoje-venkova-na-obdobi-2014/opatreni/mi-ekologicke-zemedelstvi-ez/>

Ekologické zemědělství na travních porostech je vzájemně kombinovatelné s Agroenvironmentálně-klimatickým opatřením, podopatřením **Ošetřování travních porostů**, ve kterém ovšem v závislosti na konkrétním titulu může docházet k redukci části poskytované platby z důvodu zabránění dvojího financování shodných činností.

AEKO – podopatření Ošetřování travních porostů

Podopatření ošetřování travních porostů zahrnuje deset titulů:

- Obecná péče o extenzivní louky a pastviny
- Mezofilní a vlhkomilné louky hnojené
- Mezofilní a vlhkomilné louky nehnojené
- Horské a suchomilné louky hnojené
- Horské suchomilné louky hnojené
- Trvale podmáčené a rašelinné louky
- Ochrana modrásků
- Ochrana chřástala polního
- Suché stepní trávníky a vřesoviště
- Druhově bohaté pastviny

Zemědělci vstupující do tohoto podopatření při podání žádosti o zařazení volí pro každý díl půdního bloku konkrétní titul, do kterého bude v průběhu závazku zařazen a kterým se určí podmínky hospodaření (termíny sečí, způsob hnojení...atd.) na každém zařazeném dílu půdního bloku. Ve volné krajině mají žadatelé možnost zvolit převážně základní titul Obecná péče o extenzivní louky a pastviny nebo některý

z nadstavbových titulů, je-li díl půdního bloku v evidenci vymezen jako příslušné cenné stanoviště. Ve zvláště chráněných územích, ochranných pásmech národních parků a oblastech Natura 2000 žadatelé primárně volí nadstavbové tituly vymezené na dílech půdních bloků podle místních přírodních podmínek, popřípadě dle způsobu hospodaření na travních porostech v daném podniku. Žadatel v těchto oblastech nemůže zvolit jiný titul než ten, který je na daném dílu půdního bloku vymezen ve vrstvě ENVIRO. Vymezení provádí místně příslušný orgán ochrany přírody.

Základní podmínkou pro poskytnutí dotace v tomto podopatření je dodržet jak minimální, tak i maximální intenzitu chovu hospodářských zvířat (podle § 17 nařízení vlády č. 75/2015 Sb.). V případě minimální intenzity chovu se jedná o nejméně 0,3 VDJ/ha trvalého travního porostu. V případě maximální intenzity, které jsou dvě, se jedná jednak o nejvýše 1,15 VDJ/ha trvalého travního porostu zařazeného do podopatření ošetřování travních porostů, popřípadě ha trvalého travního porostu nebo travního porostu (kultura „G“) zařazeného do podopatření Zatravňování orné půdy, a to od druhého roku závazku (lze uplatnit výjimku na nepasená zvířata) a dále pak o maximálně 1,5VDJ/ha veškeré zemědělské půdy žadatele. Kontrolní období pro podmínky udržení minimální i maximální intenzity chovu trvá od 1. června do 30. září kalendářního roku.

Výše dotace v podopatření Ošetřování travních porostů se pohybuje mezi 95 až 692 EUR/ha. Z důvodu zabránění dvojího financování shodných činností je v případě kombinace na stejné ploše s platbou v opatření EZ redukována výše poskytnuté dotace v AEKO. Toto se netýká ploch zařazených do titulu Obecná péče o extenzivní louky a pastviny a titulu Suché stepní trávníky a vřesoviště.

Bližší informace o podmínkách AEKO naleznete na: www.eagri.cz.

Dobré životní podmínky zvířat (DŽPZ)

Podpora chovu dojníc je od roku 2015 poskytována také z opatření Programu rozvoje venkova 2014–2020 – **Dobré životní podmínky zvířat (DŽPZ)**. Dotace je poskytována podle nařízení vlády č. 74/2015 Sb., o podmínkách poskytování dotací na opatření dobré životní podmínky zvířat, ve znění pozdějších předpisů.

Cílem opatření je zlepšení podmínek hospodářských zvířat – naplnění jejich přirozených potřeb. Přispívá k zavádění inovativních postupů a technologií jejich chovu. Podpora v rámci tohoto opatření je cílena do sektoru dojeného skotu.

Žadatel musí být zemědělský podnikatel podle § 2e až § 2h zákona o zemědělství, který v případě podopatření na skot chová min. 5 VDJ dojníc evidovaných v ústřední evidenci. Žadatel musí dodržovat požadavky nad rámec běžné praxe stanovené pro jednotlivá podopatření. Dojnice a suchostojné krávy jsou na uvedených hospodářstvech chovány po celou dobu závazku (1. 3. – do posledního dne měsíce února následujícího roku) ve stájích s technologií volného ustájení a nejsou zařazeny v systému ekologického zemědělství.

Do chovu skotu, resp. dojníc jsou směřována následující podopatření:

Zvětšení lehacího prostoru v chovu dojníc (krávy chované v systému s tržní produkcí mléka)

Zvětšení životního prostoru dojníc zvýšením minimální plochy lehacího prostoru na jednu dojnici v produkčních stájích a porodnách, a to nad rámec evropských a národních právních předpisů (navýšení o 15 %), což má za cíl snižovat stres zvířat. Sazba 13 EUR/I VDJ.

Zlepšení stájového prostředí v chovu dojníc

Požadavky na pravidelnou aplikaci chemického přípravku nebo biologického materiálu působícího proti nárůstu počtů ektoparazitů a zároveň zajištění aplikace upravené podestýlky přípravkem s obsahem vápence v chovu dojníc (min. pH 8,5). Snaha o minimalizování iritačního tlaku prostředí na ustájená zvířata. Přítomnost ektoparazitů i kyselost neupravené podestýlky vede mj. k dráždění všech tkání dojníc, které s nimi přicházejí do styku. Sazba 67 EUR/I VDJ.

Zajištění přístupu do výběhu pro suchostojné krávy (dojnice, které jsou březí a nacházejí se v období před ukončením březosti)

Zajištění suchostojným kravám, po stanovenou dobu, neomezeného přístupu do venkovních prostor. Ustájení suchostojných krav s možností pobytu v udržovaných venkovních prostorách působí příznivě na celkový zdravotní stav matek, zejména jejich končetin, dále na průběh a snadnost porodu a na zdraví a životaschopnost narozeného telete. Sazba 42 EUR/I VDJ.

Platby pro oblasti s přírodními či jinými zvláštními omezeními (ANC)

Opatření ANC zemědělce vybízí k trvalému využívání zemědělské půdy, přispívá k zachování venkovské krajiny a k podpoře trvale udržitelných systémů zemědělského hospodaření. Zemědělské podniky zde hospodařící dosahují nižší produkce než zemědělci hospodařící v příznivých oblastech.

Od roku 2018 platí nové vymezení ANC, které je spolu s podrobnými podmínkami stanoveno nařízením vlády č. 43/2018 Sb., o podmínkách poskytování plateb pro horské oblasti a jiné oblasti s přírodními nebo jinými zvláštními omezeními.

Žadatelem může být zemědělský podnikatel podle § 2e až § 2h zákona o zemědělství, který má zařazen min. 1 ha zemědělské půdy podle uživatelských vztahů (LPIS) v ANC. Výše sazby rozlišena podle intenzity chovu hospodářských zvířat (skot, ovce, kozy a koně) zemědělského podniku. Pro tyto účely se rozlišují se dva typy faremních systémů. Faremní systém převažující živočišná výroba zahrnuje podniky, které dosahují intenzity chovu hospodářských zvířat ve výši 0,3 VDJ na 1 ha z.p. nebo vyšší, faremní systém převažující rostlinná výroba pak zahrnuje podniky s intenzitou nižší. Vyšší sazby jsou poskytovány podnikům s faremním systémem převažující živočišná výroba a to s ohledem na nižší dosahovaný podnikatelský zisk.

Přímé platby a přechodné vnitrostátní podpory

Společná zemědělská politika (SZP) klade v rámci přímých plateb (PP) důraz na podporu stálých příjmů zemědělcům prostřednictvím jednotné platby na plochu zemědělské půdy, šetrný přístup k životnímu prostředí pomocí platby na zemědělské postupy příznivé pro klima a životní prostředí, generační obměnu zemědělců prostřednictvím podpor pro mladé zemědělce a na podporu tzv. citlivých komodit pomocí dobrovolné podpory vázané na produkci.

Největší položku z PP v roce 2018 tradičně tvořila jednotná platba na plochu zemědělské půdy (SAPS) – 54 % z celkové obálky na PP, dalšími složkami byly platba na zemědělské postupy příznivé pro klima a životní prostředí (greening) – 30 % obálky, dobrovolná podpora vázaná na produkci (VCS) – 15 % obálky a platba pro mladé zemědělce (MZ) – 1 % obálky, vyplácené z rozpočtu Evropské unie (EU). Z rozpočtu ČR byly k přímým platbám vypláceny přechodné vnitrostátní podpory, které navazují na dříve poskytované národní doplňkové platby k PP (tzv. Top-Up).

Konkrétní podmínky poskytování PP upravuje nařízení vlády č. 50/2015 Sb., o stanovení některých podmínek poskytování přímých plateb zemědělcům a o změně některých souvisejících nařízení vlády, v návaznosti na přímo použitelné předpisy EU. Přechodné vnitrostátní podpory jsou poskytována na základě nařízení vlády č. 112/2008 Sb., o stanovení některých podmínek poskytování národních doplňkových plateb k přímým podporám.

Žádost o poskytnutí podpory je podávána v rámci tzv. Jednotné žádosti (JŽ), a to zpravidla do 15. května příslušného kalendářního roku prostřednictvím Státního zemědělského intervenčního fondu (SZIF).

Rozdělení obálky na PP v ČR v roce 2018 (mld. Kč)

SAPS	12,004
Greening	6,651
VCS	3,325
MZ	0,190
Celkem	22,170

Poznámka: Zaokrouhloeno, při přepočtu na Kč byl použit kurz 25,731 Kč/EUR.

Jednotná platba na plochu zemědělské půdy (SAPS)

SAPS i nadále tvoří nejvýznamnější část přímých plateb. Je poskytován ze zdrojů EU na hektar způsobilé zemědělské půdy. Poskytnutí SAPS bylo v roce 2018 mimo jiné podmíněno splněním podmínky zemědělského podnikatele, řádným obhospodařováním zemědělské půdy, dodržováním podmínek dobrého zemědělského a environmentálního stavu (DZES) a také dodržováním některých povinných požadavků na hospodaření (PPH), které jsou společně s DZES známy jako podmínky podmíněnosti (tzv. Cross-Compliance). Minimální výměra, na kterou lze poskytnout SAPS, činí 1 ha zemědělské půdy.

Sazba SAPS pro rok 2018 byla stanovena ve výši **3 388,15 Kč/ha**.

Vnitrostátní stropy a sazby SAPS v letech 2004–2018

Rok	Vnitrostátní strop na SAPS (mil. EUR)	Směnný kurz (Kč/EUR)	Sazba (EUR/ha)	Sazba (Kč/ha)
2004	198,940	32,45	56,41	1 830,40
2005	249,296	29,55	71,42	2 110,70
2006	310,457	28,32	88,89	2 517,80
2007	355,384	27,53	101,40	2 791,50
2008	437,762	24,66	124,16	3 072,20
2009	517,895	25,16	147,43	3 710,00
2010	581,177	24,60	165,07	4 060,80
2011	667,365	24,75	189,32	4 686,50
2012	755,659	25,14	214,28	5 387,30
2013	832,828	25,73	235,86	6 068,88
2014	773,751	27,50	218,08	5 997,23
2015	462,980	27,18	130,35	3 543,91
2016	462,535	27,02	130,07	3 514,54
2017	462,074	25,98	130,01	3 377,73
2018	472,217	25,73	131,68	3 388,15

Poznámka: Ke snížení vnitrostátního stropu na SAPS od roku 2015 došlo v důsledku převodu části finančních prostředků v rámci přímých plateb na greeningovou platbu, VCS a platbu pro mladé zemědělce.

Platba na zemědělské postupy příznivé pro klima a životní prostředí (greening)

Cílem greeningu je snížit negativní dopady zemědělské činnosti na životní prostředí. Žadatel o tuto platbu je povinen dodržovat na všech svých způsobilých hektarech zemědělské půdy zemědělské postupy příznivé pro klima a životní prostředí. Základní pravidla greeningu vyplývají z příslušného evropského nařízení pro přímé platby, které vymezuje jeho tři složky, tj. diverzifikaci plodin, zachování výměry trvalých

travních porostů a vyhrazení plochy využívané v ekologickém zájmu (Ecological Focus Area – EFA). Jako plochu využívanou v ekologickém zájmu lze považovat:

- úhor s porostem,
- krajinný prvek,
- ochranný pás,
- plochu s rychle rostoucími dřevinami,
- zalesněnou plochu,
- plochu s meziplodinami,
- plochu s plodinami, které vážou dusík.

Sazba greeningové platby pro rok 2018 byla stanovena ve výši **1 877,38 Kč/ha**.

Dobrovolná podpora vázaná na produkci (VCS)

Česká republika v rámci přímých plateb dlouhodobě podporuje citlivé sektory rostlinné a živočišné výroby. Před rokem 2015 byly finanční prostředky ve výši 3,5–6,5 % roční obálky na přímé platby směřovány prostřednictvím zvláštní podpory dle čl. 68 nařízení Rady (ES) č. 73/2009 do sektoru brambor pro výrobu škrobu, chmele, krav bez tržní produkce mléka, dojnic a chovu ovcí a koz. Pro období 2015–2020 směřují finanční prostředky nejenom na tyto sektory, ale i na ovoce, zeleninu, konzumní brambory, cukrovou řepu a bílkovinné plodiny podmíněně chovem hospodářských zvířat, a to v celkové výši 15 % roční obálky na PP (průměrná roční částka cca 3,4 mld. Kč). Dochází tedy nejenom k rozšíření počtu podporovaných komodit, ale také k významnému nárůstu objemu finančních prostředků. Tento mechanismus na rozdíl od jiných jako jediný umožňuje podporu vázat na skutečnou aktuální produkci, nikoliv historické údaje, a je u něj tedy zaručeno, že podpora bude alokována tzv. „živým producentům“.

Podpora na chov krávy chované v systému chovu s tržní produkcí mléka

Podmínky poskytnutí této podpory upravuje § 30 nařízení vlády č. 50/2015 Sb. Podpora se poskytuje na počet krav vedených na hospodářství žadatele v ústřední evidenci (ÚE) k 31. březnu příslušného kalendářního roku v systému chovu s tržní produkcí mléka. Od roku 2017 je nejen u této, ale u všech podpor vázaných na hospodářská zvířata, kladen důraz na kontrolu včasnosti hlášení změn do ÚE, tj. hlášení změn do ÚE je vyžadováno do 7 dnů od události. Minimální počet pro poskytnutí podpory jsou 2 VDJ (přepočítávací koeficienty jsou: u dojnic mladších 2 let 0,6 a 1 u dojnic nad 2 roky). Podpora není vyplacena na dojnici, na kterou je ve stejném kalendářním roce požadována platba na masné tele a naopak.

Průměrná roční podpora bude v období 2015–2020 činit na odvětví dojnic cca **1 384 mil. Kč**. V roce 2018 činila sazba u podpory na chov krav s tržní produkcí mléka **3 687,10 Kč/VDJ**.

Podpora na chov telete masného typu

Chovatelům je toto opatření známo již z předchozího období, od roku 2015 je však podpora na telata masného typu vyplácena dle podmínek uvedených v § 29 nařízení vlády č. 50/2015 Sb.

Základní podmínkou pro tuto platbu je narození telete masného typu v období od 1. dubna roku předcházejícího podání žádosti do 31. března příslušného kalendářního roku, přičemž matkou telete musí být kráva chovaná v systému chovu bez tržní produkce mléka a otcem musí být býk masného plemene evidovaný v ústředním registru plemenů (seznam masných plemen je uveden v příloze č. 10 k nařízení vlády č. 50/2015 Sb.).

Od roku 2017 je kladen důraz na kontrolu včasnosti hlášení narození masných telata do ÚE, tj. hlášení narození musí být zasláno do 7 dnů od označení telete, přičemž označení telete má být provedeno do 20 dnů od jeho narození.

Průměrně budou pro období 2015–2020 vyčleněny na odvětví masných telat v rámci přímých plateb finanční prostředky přibližně ve výši 668 mil. Kč. V roce 2018 činila sazba u podpory na chov telete masného typu **8 688,90 Kč/VDJ**.

Podpora na produkci bílkovinných plodin

Pro účely dobrovolné podpory vázané na produkci se Česká republika rozhodla využít možnosti maximálního zacílení 2 % vnitrostátního stropu přímých plateb za účelem podpory produkce bílkovinných plodin s návazností na chov přežvýkavců.

Způsobilými pro tuto podporu jsou následující bílkovinné plodiny: hrách (včetně pelušky), bob, sója, lupina, jetel, vojtěška včetně jejich směsí a směsí s obilovinami, přičemž zastoupení bílkovinných plodin musí činit v porostech víc než 50 %. Minimální výměra, na kterou lze poskytnout podporu, je 1 ha způsobilé standardní orné půdy, na které jsou pěstovány bílkovinné plodiny minimálně od 1. června do 15. července příslušného kalendářního roku.

Do roku 2017 byla podpora podmíněna provázaností na živočišnou výrobu, tzn. minimální intenzitou chovu hospodářských zvířat (skot, bahnice a kozy) ve výši 3 VDJ/ha v období od 1. června do 30. září příslušného kalendářního roku.

Pro rok 2018 došlo novelou nařízení vlády č. 50/2015 Sb. k úpravě podmínek podpory na produkci bílkovinných plodin, a to tím, že pro poskytnutí podpory nebude chov přežvýkavců požadován.

Průměrná roční podpora bude v období 2015–2020 činit cca 460 mil. Kč. V roce 2018 činila sazba u podpory na produkci bílkovinných plodin **2 218,12 Kč/ha**.

Přechodné vnitrostátní podpory

Přechodné vnitrostátní podpory (PVP) jsou nástupci národních doplňkových plateb k PP, tzv. Top-Up. Podpora je poskytována na zemědělskou půdu, chov krav bez tržní produkce mléka (KBTPM), chov ovcí/koz a na 3 tzv. historické platby – chmel, brambory pro výrobu škrobu a přežvýkavce (počítá se stav zvířat ke dni 31. 3. 2007). PVP se poskytují žadatelům, kteří v daném roce obdrželi dotaci na SAPS. Podpory jsou plně hrazeny z rozpočtu ČR.

Výše vnitrostátního stropu na PVP pro rok 2018

Rok	2018
Max. možná výše vnitrostátního stropu (tis. EUR)	26 020
Max. možná výše vnitrostátního stropu (tis. Kč)	669 520

Poznámka: Zaokrouhloeno, při přepočtu na Kč byl použit kurz 25,731 Kč/EUR.

Poskytování PVP pro jednotlivé sektory v roce 2018

Sektor	Částky na jednotlivé sektory (Kč)	Počet jednotek (ha, t, VDJ)	Sazba Kč/jednotka
Zemědělská půda	501 078 851	3 539 122,76.	141,58 Kč/ha
Chmel	21 120 162	5 343,12	3 952,77 Kč/ha
Brambory na škrob.	33 480 257	26 171,12	1 279,28 Kč/t
Přežvýkavci	74 415 517	973 274,00	76,45 Kč/VDJ
KBTPM	19 425 149	221 443,80	87,72 Kč/VDJ
Ovce/kozy	1 005 007	23 372,55	42,99 Kč/VDJ
Celkem	650 524 943	x	x

Veškeré další informace jsou uvedeny na webu: <https://portal.mze.cz/ssl/web/mze/dotace/>.

Informace o možnosti využívání Portálu farmáře SZIF při podávání Jednotné žádosti

Upozorňujeme všechny potenciální žadatele na možnost zpracovat tzv. Jednotnou žádost (JŽ) v elektronické podobě na webových stránkách SZIF prostřednictvím Portálu farmáře SZIF. Tento portál nabízí možnosti, které mají žadatelům o dotace především zjednodušit a zrychlit provádění některých úkonů spojených s Jednotnou žádostí (JŽ). Jedná se zejména o podání JŽ na SAPS, Dojnice, SSP, STP, Top-Up, LFA, Natura 2000 a AEO, u nichž je žadateli umožněno využití elektronických předtisků žádosti pro následné podání.

Portál farmáře

Ministerstvo zemědělství provozuje **informační portál pro zemědělce, tzv. Portál farmáře**. Portál je přístupný na této internetové adrese <http://eagri.cz/public/web/mze/farmar>.

Portál farmáře je rozdělen na veřejně přístupnou a individuální část tj. část chráněná přístupovým heslem. Běžný uživatel má možnost nahlédnout do veřejné části portálu, ve které se nachází registr zemědělských podnikatelů, registr příjemců dotací, a nachází se zde i řada užitečných odkazů a informací vztahujících se především k problematice dotací a podpor v rezortu.

Přístup do dalších pěti registrů, tematicky rozdělených na registr půdy, zvířat, vinic, chmelnic a sadů je bezplatně umožněn pouze oprávněným uživatelům, a to vždy pouze pro registr, ve kterém je subjekt evidován dle typu podnikání. Největší podíl subjektů má přístup do registru půdy a registru zvířat.

Registr zvířat je součástí IZR (Integrovaný zemědělský registr) a umožňuje registrovaným uživatelům prostřednictvím zabezpečeného přístupu nahlížet na data týkající se jimi chovaných zvířat a pořizovat si informativní výpisy údajů evidovaných o jeho hospodářství a zvířatech, současně umožňuje chovateli stáhnout si „iniciační větu“ pro elektronicky vedené stájové registry.

Registr půdy LPIS (Land Parcel Identification Systém) umožňuje registrovaným uživatelům prostřednictvím zabezpečeného přístupu nahlížet na data týkající se jimi užívaných farmářských bloků, pořizovat si on-line informativní výpisy a tisknout mapy.

LPIS je geografický informační systém (GIS), který je tvořen primárně evidencí využití zemědělské půdy. LPIS vznikl na základě zákona č. 252/1997 Sb., o zemědělství na přelomu let 2003 a 2004. Ke spuštění došlo 21. března 2004.

Zelená nafta pro chovatele hospodářských zvířat

Dne 10. 1. 2019 byl ve Sbírce zákonů ČR vyhlášen zákon č. 4/2019 Sb., kterým se mění zákon č. 353/2003 Sb., o spotřebních daních, ve znění pozdějších předpisů (dále jen „zákon“). Tímto zákonem bylo významným způsobem novelizováno ustanovení § 57 zákona, upravující vrácení daně z minerálních olejů osobám užívajícím tyto oleje pro zemědělskou prvovýrobu a pro provádění hospodaření v lese (dále jen „zelená nafta“).

Zákon je účinný od 1. 2. 2019, avšak na základě přechodného ustanovení (Čl. II Bod 2) se pro nárok na vrácení daně ze zelené nafty, který vznikl od 1. ledna 2019 do dne předcházejícího dni nabytí účinnosti tohoto zákona, použije § 57 zákona ve znění účinném ode dne nabytí účinnosti tohoto zákona.

Nárok na vrácení daně ze zelené nafty, který vznikl v roce 2018, se vyměruje dle zákona ve znění účinném před 1. lednem 2019.

Pohonné hmoty, na které lze nárok na vrácení daně uplatnit

Nově lze od 1. 1. 2019 uplatnit nárok na vrácení daně pouze na „čistou“ motorovou naftu bez přídavku biosložky (B0) dle § 45 odst. 1 písm. b) zákona a na motorovou naftu s přídavkem biosložky do 7 % objemových (B7) dle § 45 odst. 2 písm. j) zákona. Na tzv. „směsnou“ motorovou naftu s přídavkem biopaliva nad 30 % objemových (B30) dle § 45 odst. 2 písm. c) zákona již nelze nárok na vrácení daně uplatňovat.

Výše vrácené daně

Daň ve výši 9 500 Kč/1 000 l minerálních olejů se vrací osobě uvedené v odstavci I zákona, provozující:

- živočišnou výrobu, pokud tato osoba neprovozuje rostlinnou výrobu
- rostlinnou výrobu se zastoupením citlivých plodin a révy vinné alespoň 0,1, pokud tato osoba neprovozuje živočišnou výrobu
- současně rostlinnou výrobu a živočišnou výrobu s intenzitou chovu těchto zvířat nad 0,3 (včetně 0,30)
- rostlinnou výrobu se zastoupením citlivých plodin a révy vinné alespoň 0,1 a živočišnou výrobu s intenzitou chovu těchto zvířat do 0,3 (respektive do 0,29).

Daň ve výši 4 380 Kč/1 000 l minerálních olejů vrací ostatním osobám uvedeným v odstavci I zákona, tedy provozujícím:

- rybníkářství podle zákona upravujícího rybářství
- hospodaření v lese podle lesního zákona
- rostlinnou výrobu se zastoupením citlivých plodin a révy vinné méně než 0,1, pokud tato osoba neprovozuje živočišnou výrobu
- současně rostlinnou výrobu se zastoupením citlivých plodin a révy vinné méně než 0,1 a živočišnou výrobu s intenzitou chovu těchto zvířat do 0,3 (respektive do 0,29)

Prokazování spotřeby pohonných hmot

Nejvýznamnější změnou zákona je způsob prokazování spotřeby pohonných hmot pro stanovený účel. Nově lze prokázat spotřebu minerálních olejů dvěma způsoby:

- evidencí o skutečné spotřebě, nebo
- evidencí využití půdy podle uživatelských vztahů vedenou podle zákona upravujícího zemědělství nebo ústřední evidencí hospodářských zvířat vedenou podle plemenářského zákona (dále jen „evidence LPIS nebo evidence IZR“).

Způsob prokazování spotřeby si volí pouze osoby provozující rostlinnou nebo živočišnou výrobu. Volba způsobu spotřeby není umožněna pro rybníkáře a pro osoby provádějící hospodaření v lese (tyto osoby prokazují spotřebu vždy evidencí o skutečné spotřebě).

Volba způsobu prokazování spotřeby pro daný kalendářní rok se provede podáním prvního daňového přiznání (dále jen „DAP“) za tento kalendářní rok, ve kterém si osoba uplatňuje nárok na vrácení daně za rostlinnou nebo živočišnou výrobu (tzn. podá v průběhu kalendářního roku DAP za zdaňovací období čtvrtletí, v němž uplatní nárok na vrácení daně dle skutečné spotřeby, nemůže již tuto volbu změnit a podat po skončení kalendářního roku DAP za zdaňovací období rok, v němž by uplatnil nárok na vrácení daně dle normativu). Tuto volbu nelze v průběhu kalendářního roku změnit, a to ani podáním dodatečného DAP. Zvolený způsob se použije pro všechny činnosti rostlinné nebo živočišné výroby (nelze rostlinnou výrobu prokazovat evidencí a živočišnou výrobu normativem a naopak).

Dosavadní zdaňovací období „kalendářní měsíc“ bylo po pro účely vrácení daně ze zelené nafty novelou zákona o spotřebních daních zrušeno a nově byla zavedena dvě různá zdaňovací období pro účely vrácení daně ze zelené nafty, a to kalendářní čtvrtletí nebo kalendářní rok dle způsobu prokazování spotřeby pohonných hmot. Nárok na vrácení daně se uplatňuje podáním DAP na příslušných formulářích dle znění zákona. Všechna DAP za zdaňovací období kalendářního roku 2019 se vyměňují až od 1. dubna 2020, a to ke dni 31. 3. 2020.

Ministerstvo zemědělství společně s Ministerstvem financí stanovuje prostřednictvím prováděcího právního předpisu:

- a) způsob výpočtu výše nároku na vrácení daně z minerálních olejů spotřebovaných v zemědělské prvovýrobě nebo při hospodaření v lese,

- b) výše ročních normativů minimální spotřeby a jejich kategorie a podílové rozdělení ročních normativů minimální spotřeby na jednotlivé kalendářní měsíce,
- c) způsob výpočtu intenzity chovu hospodářských zvířat včetně přepočtu hospodářských zvířat na velké dobytčí jednotky a
- d) způsob výpočtu zastoupení citlivých plodin a révy vinné.

Podrobnější informace k tzv. zelené naftě jsou k dispozici na webových stránkách Celní správy ČR: <https://www.celnisprava.cz/cz/dane/spotrebni-dane/minerality/Stranky/ZN.aspx>.

PGRLF

Podpůrný a garanční rolnický a lesnický fond, a.s.

(dále jen „PGRLF“) je jedním ze základních pilířů dotační politiky Ministerstva zemědělství. Jde o jeden z nejefektivnějších nástrojů českého zemědělství působící v rámci tzv. „národní pomoci“ (state aid).

PGRLF byl založen na základě usnesení vlády České republiky č.337 ze dne 23.června 1993, do obchodního rejstříku byl zapsán 16. září 1993. Od 12. 2. 2008 se PGRLF řídí zákonem č. 252/1997 Sb., o zemědělství, ve znění pozdějších předpisů. Za dobu svého působení v ČR se stal neodmyslitelnou součástí podpor v resortu zemědělství. Významně pomohl mimo jiné v dobách, kdy bylo nutné zajistit začínajícím subjektům výraznou garanci, aby se pro ně staly úvěry od bank dostupnou formou především zajištění rozšířené produkce. **Dosud umožnil čerpat úvěry pro české zemědělce v objemu 186 mld. Kč, podpořil 97 tis. ha nakoupené půdy, výše přislíbených podpor 26 mld. Kč na podporu úroků z toho vyplaceno téměř 25 mld. Kč, 34 mld. Kč vystavených záruk a 5,5 mld. Kč na podporu pojištění** (k 31. 12. 2018). Jeho úloha se nikterak nezmenšuje ani v dnešní době, kdy umožňuje zajišťovat investice, které jsou pro zemědělský resort neustále vysoce potřebné.

Hlavním předmětem činnosti PGRLF je v současné době subvencování části úroků z úvěrů, finanční podpora pojištění, poskytování úvěrů a ručení za investiční úvěry podnikatelským subjektům v oblasti zemědělské prvovýroby, zpracování zemědělských produktů, lesním hospodářství a zpracování dřeva.

Hlavním rysem PGRLF je pružnost, transparentnost rozhodování, jednoduchost využití ze strany klienta a stabilita.

V současné době zahrnuje nabídka podpůrných programů PGRLF 17 programů určených pro zemědělské prvovýrobce, zpracovatele zemědělské produkce a podnikatele v oblasti zpracování dřeva a lesního hospodářství. Vedle primárních podpor ve formě subvence částí úroků z komerčních úvěrů je dnes poskytována přímá podpora pojištění či nákupu zemědělské půdy, podpora ve formě úvěrů poskytnutých PGRLF a podpora ve formě zajištění úvěrů.

Programy podpory ve formě subvence části úroků z komerčních úvěrů (snížení úrokového zatížení):

- **Zemědělec** Investiční podpora zaměřená zejména na realizaci dlouhodobých investičních záměrů s ohledem na restrukturalizaci a zvýšení efektivnosti, modernizaci, snížení výrobních nákladů, zlepšení jakosti a další rozvoj zemědělských subjektů.
- **Podpora nákupu půdy** Cílem programu podpory je zpřístupnit pořízení zemědělské půdy jako primárního výrobního prostředku zemědělských prvovýrobce.
- **Lesní hospodář** Cílem programu podpory je vytvořit předpoklady pro rozvoj lesního hospodářství, kdy příjemce podpory investuje zejména do techniky a technologií pro hospodaření v lesích.

- **Zpracovatel dřeva** Cílem programu podpory je zpřístupnit nákup techniky nebo technologií pro zpracování dřeva, které umožní zpracování dřeva a dřevního odpadu v jednotlivých částech výroby.
- **Lesní školkař** Cílem programu podpory je vytvořit předpoklady pro rozvoj lesní školkařské činnosti, kdy příjemce podpory investuje zejména do strojů a technologií pro provozování lesní školkařské činnosti.
- **Zpracovatel** Program je určen pro podnikatele, kteří se zabývají zpracováním zemědělských produktů.

Programy podpory ve formě přímé finanční podpory:

- **Finanční podpora pojištění hospodářských zvířat a plodin** Cílem programu podpory je zpřístupnění pojistné ochrany širokému okruhu zemědělců, a tím dosažení vyššího zajištění podnikatelských aktivit proti nepředvídatelným škodám.
- **Pojištění produkce lesních školek** Zpřístupnění pojistné ochrany sadebního materiálu lesních dřevin pěstovaných v lesních školkách.
- **Finanční podpora pojištění lesních porostů** Cílem programu podpory je zpřístupnění pojistné ochrany lesních porostů a tím dosažení vyššího zajištění podnikatelských aktivit proti nepředvídatelným škodám.
- **Podpora nákupu půdy – snížení jistiny úvěru** Cílem programu je zpřístupnit pořízení zemědělské půdy jako primárního výrobního prostředku zemědělských prvovýrobců.

Programy podpory ve formě úvěru poskytovaného PGRLF:

- **Sociální zemědělství + podpora na snížení jistiny úvěru** Cílem programu podpory je vytvořit předpoklady pro zajištění a rozvoj zaměstnávání pracovníků se zdravotním postižením zemědělskými podnikateli.
- **Úvěry na nákup půdy + podpora na snížení jistiny úvěru** Cílem programu je zpřístupnit pořízení zemědělské půdy jako primárního výrobního prostředku zemědělských prvovýrobců.
- **Investiční úvěry + podpora na snížení jistiny úvěru** Investiční úvěry poskytované PGRLF jsou určeny na pořízení investičního majetku, který souvisí se zemědělskou prvovýrobou, zpracováním zemědělských produktů, lesním hospodářstvím nebo zpracováním dřeva. Podpora formou jednorázového snížení jistiny úvěru je určena pro zpracovatele zemědělských produktů, podnikatele v lesním hospodářství či zpracování dřeva.
- **Investiční úvěry Zemědělec + podpora na snížení jistiny úvěru** Investiční úvěry poskytované PGRLF jsou určeny na pořízení investičního majetku, který souvisí se zemědělskou prvovýrobou s možností jednorázového snížení jistiny úvěru.
- **Provozní úvěry + podpora na snížení jistiny úvěru** Provozní úvěry poskytované PGRLF jsou určeny na provozní financování zemědělských prvovýrobců, zpracovatelů zemědělských produktů a podnikatelů v lesním hospodářství či zpracování dřeva. Podpora formou jednorázového snížení jistiny úvěru je určena pro zpracovatele zemědělských produktů, podnikatele v lesním hospodářství či zpracování dřeva.
- **Provozní úvěry poskytované Českomoravské společnosti chovatelů, a.s. + podpora na snížení úrokového zatížení úvěru**

Programy podpory ve formě záruk poskytovaných PGRLF:

- **Zajištění úvěrů** Cílem programu je přispět k dostupnosti úvěrových prostředků na financování:

- a) investičních záměrů zemědělských podnikatelů či podnikatelů zabývajících se zpracováním zemědělských produktů nebo subjektů působících v odvětví lesního hospodářství či zpracování dřeva.
- b) projektů Informačních a propagačních opatření na podporu zemědělských produktů a potravinářských výrobků vyrobených ze zemědělských produktů na vnitřním trhu Evropské unie a/nebo ve třetích zemích v případech, kdy o projektu rozhodla Evropská komise a projekt je spolufinancován z rozpočtu Evropské unie.

Více informací na: <http://www.pgrlf.cz/>

Plemenářská práce a evidence hospodářských zvířat

Pravidla pro šlechtění a plemenitbu hospodářských zvířat jsou upravena zákonem č. 154/2000 Sb., o šlechtění, plemenitbě a evidenci hospodářských zvířat a o změně některých souvisejících zákonů (plemenářský zákon). Zákon byl od doby svého vzniku v roce 2000 již několikrát novelizován, především z důvodů harmonizace s předpisy Evropských společenství. Zatím poslední novela implementovala Nařízení Evropského parlamentu a Rady (EU) 2016/1012 ze dne 8. června 2016 o zootechnických a genealogických podmínkách pro plemenitbu čistokrevných plemenných zvířat, hybridních plemenných prasat a jejich zárodečných produktů v Unii, pro obchod s nimi a pro jejich vstup do Unie, o změně nařízení (EU) č. 652/2014 a směrnic Rady 89/608/EHS a 90/425/EHS a o zrušení některých aktů v oblasti plemenitby zvířat („nařízení o plemenných zvířatech“), které vstoupilo v platnost dne 1. 11. 2018 a přineslo s sebou dílčí změny zejména v souvislosti s tvorbou a naplňováním šlechtitelských programů.

Prováděcí vyhláškou k tomuto zákonu je vyhláška č. 136/2004 Sb., kterou se stanoví podrobnosti označování zvířat a jejich evidence a evidence hospodářství a osob stanovených plemenářským zákonem, ve znění pozdějších předpisů v oblasti označování zvířat a evidence. V oblasti šlechtění a plemenitby je prováděcí vyhláškou vyhláška č. 448/2006 Sb., o provedení některých ustanovení plemenářského zákona.

Příslušná ustanovení zákona dále provádí vyhláška č. 370/2006 Sb., o odborných kurzech k výkonu některých odborných činností v oblasti šlechtění a plemenitby hospodářských zvířat, a vyhláška č. 72/2017 Sb., o genetických zdrojích zvířat, která obsahuje vzor žádosti o zařazení do Národního programu, podrobnosti o rozsahu a způsobu hodnocení genetických zdrojů a stanovuje povinnosti účastníka Národního programu.

Zhodnocení průběhu ozdravování od infekční rinotracheitidy skotu (IBR) v České republice k 31.12.2018

I. Úvod

Národní ozdravovací program od IBR byl v České republice (dále jen ČR) zahájen 1. 1. 2006. o jedenácti letech ozdravování byl tento program k 31. 12. 2016 ukončen. Rok 2018 je tedy již třináctým rokem ozdravování od IBR. Na začátku ozdravování v roce 2006 bylo pouze 19 % hospodářství z celkového počtu hospodářství skotu uznáno jako IBR prostá hospodářství. V průběhu třinácti let ozdravování se postupně podařilo počet hospodářství s pozitivními zvířaty snížit až na poslední 3 hospodářství na konci roku 2018.

K 31. 12. 2018 se pozitivní zvířata nacházela na 3 hospodářstvích.

2. Počet hospodářství se skotem

Z údajů uvedených v Integrovaném zemědělském registru (IZR) vyplývá, že k 1. 1. 2019 bylo v ČR celkem **19 352** hospodářství s aktivním chovem skotu. V porovnání s koncem roku 2017 se jedná o snížení počtu hospodářství o 272.

3. Počet skotu

Dle údajů v IZR bylo k 1. 1. 2019 evidováno celkem **1 413 708** kusů skotu. Dospělý skot starší 24 měsíců byl zastoupen počtem 689 990 kusů. V porovnání s koncem roku 2018 se jedná o pokles dospělé populace o cca 3 tisíce ks. Objektivním parametrem pro hodnocení skutečné velikosti populace skotu v ČR je počet zvířat starších 24 měsíců. Do celkového počtu se nezahrnují mladá zvířata určena k vývozu, která mohou pocházet z jiných členských států a v ČR jsou pouze po krátkou dobu (30 až 60 dnů) ustájena v izolačních stájích.

Populace skotu v ČR

Rok	Skot celkem	Skot – starší 24 měsíců
2009	1 345 030	684 681
2010	1 333 264	662 447
2011	1 341 311	658 457
2012	1 350 661	657 753
2013	1 368 602	663 423
2014	1 407 555	679 650
2015	1 414 587	686 293
2016	1 413 570	687 514
2017	1 426 719	693 079
2018	1 413 708	689 990

4. Nákazová situace IBR v ČR k 31. 12. 2018

4.1. Vývoj ozdravování od IBR

Na začátku roku 2006, kdy bylo ozdravování od IBR zahájeno, bylo procento úředně prostých hospodářství 19,02 %.

Od 1. 1. 2017 zbývající hospodářství s pozitivním skotem pokračovala v ozdravování v souladu s mimořádnými veterinárními opatřeními (dále MVO) nařízenými krajskou veterinární správou (dále jen KVS). Na začátku roku 2018 se pozitivní zvířata nacházela na celkem 20 hospodářstvích. Všem těmto hospodářstvím byl stanoven zákaz připouštění pozitivních zvířat k datu 1. 1. 2018 a dále nařízeno vyřazení všech pozitivních zvířat z hospodářství nejpozději do 31. 10. 2018.

K 1. 8. 2018 bylo stále chováno 754 pozitivních zvířat na 17 hospodářstvích. Do 31. 10. 2018 se podařilo všechna pozitivní zvířata z hospodářství pod MVO eliminovat a cíl stanovený pro rok 2018 byl tak splněn. V průběhu měsíce listopadu a prosince bylo na všech těchto hospodářstvích provedeno 1. závěrečné vyšetření, které odhalilo dalších 46 pozitivních zvířat na 7 hospodářstvích. Všechna zvířata byla do konce roku 2018 odeslána na jatka a k datu 31. 12. 2018 se na těchto hospodářstvích nenacházelo žádné pozitivní zvíře na IBR.

4.2. Hospodářství s reinfikovaným skotem v roce 2018

V rámci povinných úkonů stanovených v Metodice kontroly zdraví zvířat a nařízené vakcinace se od roku 2014 vyšetřují zvířata v prostých hospodářstvích. Rozsah vyšetření vychází z rozhodnutí Komise (ES) č. 558/2004., tj. vyšetřuje se 100% zvířat starších 24 měsíců, včetně plemenných býků. Kromě sérologického vyšetření krve je umožněno v rámci monitoringu v hospodářstvích bez vakcinovaných zvířat provést sérologické vyšetření mléka. Celkem za rok 2018 bylo vyšetřeno 681 331 zvířat na 11 866 hospodářstvích. V rámci těchto vyšetření byla IBR reinfekce zjištěna na celkem 5 hospodářstvích s chovem skotu a na 1 hospodářství s chovem buvolů dovezených z Maďarska. Jednalo se celkem o 877 ks IBR pozitivních zvířat. Na všech těchto hospodářstvích byla vyhlášena MVO s cílem v co nejkratší době vyřadit všechna pozitivní zvířata z hospodářství. Až na 3 hospodářství ve Středočeském kraji se do konce roku 2018 podařilo všechna IBR pozitivní zvířata z hospodářství odsunout (prodej zvířat do zemí, které dosud nezačaly realizovat ozdravovací program a na jatky). Na zbývajících 3 hospodářstvích s IBR pozitivními zvířaty byl stanoven termín pro vyřazení posledního pozitivního zvířete do 31. 3. 2019.

5. Nákazová situace v Evropě

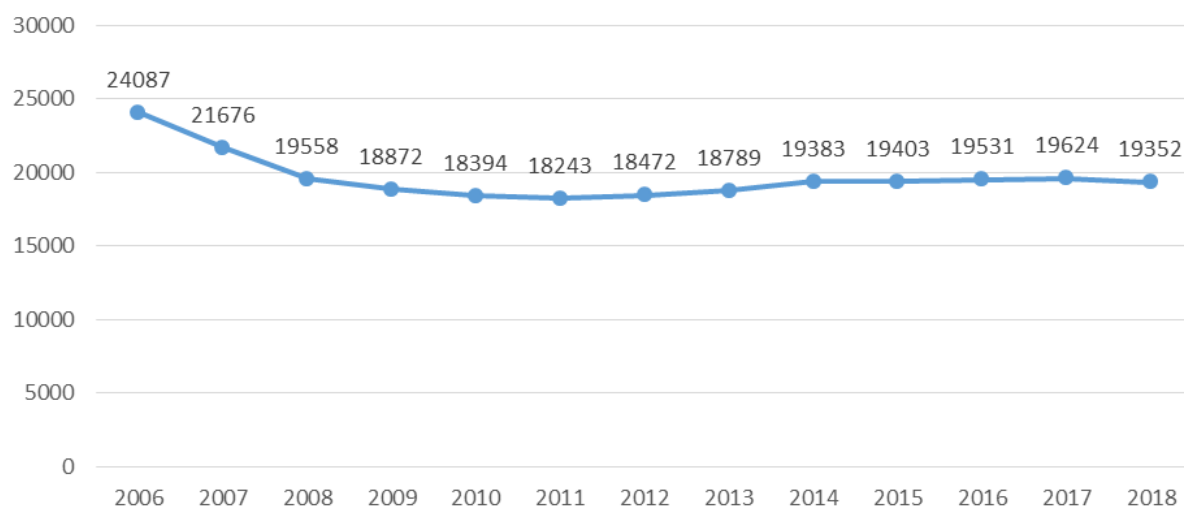
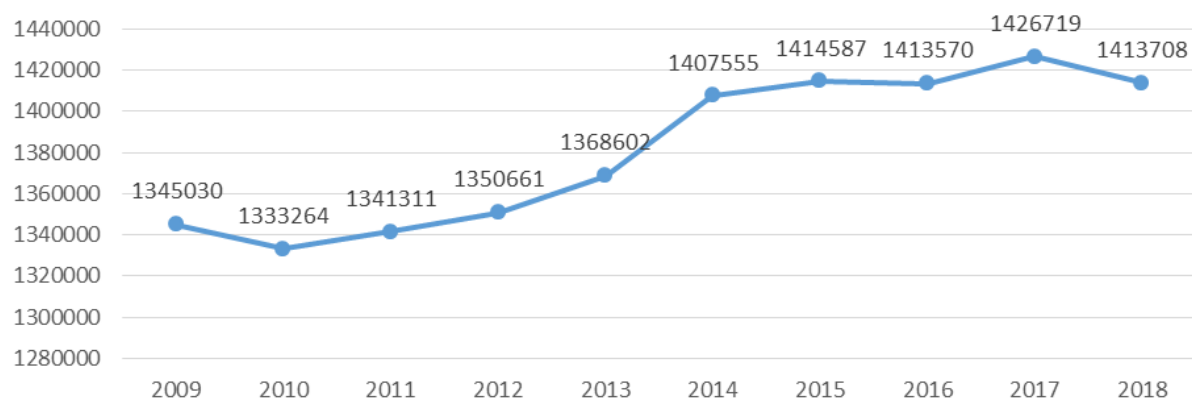
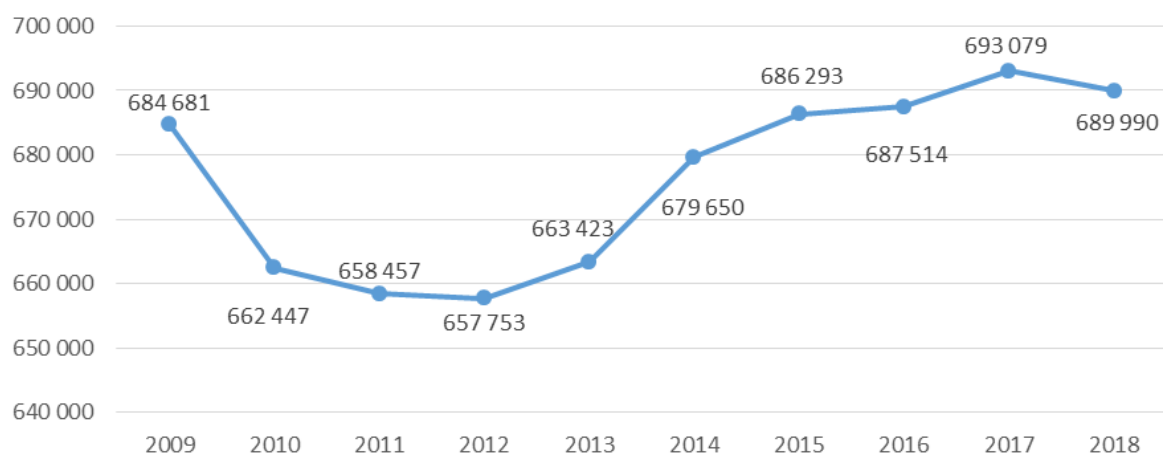
Níže je uveden přehled zemí se schváleným programem ozdravování od IBR a seznam zemí prostých od IBR dle rozhodnutí Komise (ES) č. 558/2004. Stav je k 1. 8. 2018.

Přehled členských zemí EU prostých IBR

Země/regiony prosté	
Rakousko, Německo, Dánsko, Švédsko, Finsko	
Itálie	region Valle d' Aosta, provincie Bolzano
Spojené království	Jersey

Přehled členských zemí EU se schváleným programem ozdravování

Země/regiony se schváleným programem ozdravování	
Česká republika, Belgie, Lucembursko	
Itálie	region Friuli-Venezia Giulia, provincie Trento

Počet hospodářství se skotem 2006–2018**Počet skotu – celkem****Počet skotu – starší 24 měsíců**

6. Závěr

Po 13 letech ozdravování od IBR se podařilo IBR na území ČR téměř eradikovat díky vzájemné spolupráci chovatelů, soukromých veterinárních lékařů, úředních veterinárních lékařů, státních veterinárních ústavů, odborníků z řad Ministerstva zemědělství, Výzkumného ústavu veterinárního lékařství v Brně a Veterinární a farmaceutické univerzity v Brně.

Vysoké riziko však stále představuje možnost znovu zavlečení IBR na hospodářství. Tuto situaci dokazuje stav v roce 2018, kdy byla reinfekce zjištěna na celkem 6 hospodářstvích. Pro dokončení ozdravení ČR od IBR je nejdůležitější striktní dodržování zásad biologické bezpečnosti v chovech zvířat a zvážení dobrovolné vakcinace v chovech, kde není uzavřený obrat stáda. Zároveň je nutné zdravotní situaci monitorovat pravidelným odběrem vzorků na všech hospodářstvích s chovem dospělého skotu.

I po získání statusu země prosté IBR bude možné nadále realizovat vakcinaci v chovech. Vakcinaci nebude možné uplatnit pouze v chovech, ze kterých jsou zvířata vyvážena do zemí úředně prostých IBR dle rozhodnutí Komise (ES) 558/2004.

Nezbytnou prevencí je důsledná kontrola zásilek zvířat původem ze zemí, které nemají zavedený program ozdravování nebo status země prosté a představují tak možné riziko znovu zavlečení IBR. Součástí prevence je i používání zdravotně nezávadných inseminačních dávek. Pravidla pro bezpečné použití inseminačních dávek jsou nově k dispozici na webových stránkách SVS:

<http://www.svscr.cz/wp-content/files/zvirata/Letak-Inseminace-a-nakazova-rizika-2019-03-05.pdf>

Cílem v roce 2019 je požádat Evropskou komisi o přidělení statusu země prosté IBR a zúročit tak několikaletou práci a náklady vynaložené v souvislosti s eradikací IBR. Žádost bude možné na Evropskou komisi zaslat až po negativním výsledku prvního závěrečného vyšetření na všech hospodářstvích (květen 2019).

Celní sazebník

Od 1.1. 2009 je opět povinné pro lepší logickou kontrolu uvádět údaje o vlastní hmotnosti počet kusů živých zvířat.

V zemích EU jsou pro komoditu skot a hovězí maso používány celní sazby:

- a) **valorické** vyjádřené v procentech z hodnoty zboží (například 15,4 % z celní hodnoty zboží)
- b) **specifické** nevycházejí z hodnoty zboží, ale z jeho množství (například 41,2 Euro/100 kg net tzn. čisté hmotnosti)
- c) **kombinované, které je kombinací valorické a specifické celní sazby** (například údaj „12,8 +304,1 Euro/100 kg net“ znamená, že výsledek celkové celní sazby je součet dvou výpočtů, valorický: 12,8 % z celní hodnoty zboží a specifický: 304,1 Euro x 100 kg net)

Výběr z přehledu dovozních celních sazeb v EU platných pro rok 2019

KN – kód	Název zboží	Smluvní celní sazba (%)	Doplňková jednotka
0102	Živý skot		
0102 21	Plemenná čistokrevná zvířata¹⁾		
0102 21 10	Jalovice (samice skotu, které se nikdy neotelily)	bez	p/st
0102 21 30	Krávy	bez	p/st
0102 21 90	Ostatní	bez	p/st
0102 29	Ostatní		
0102 29 05	Podrodu Bibos nebo Peophagus	bez	p/st
0102 29 10	Ostatní o hmotnosti nepřesahující 80 kg	10,2+93,1€/100 kg/net ²⁾	p/st
0102 29 21	Ostatní o hmotnosti převyšující 80 kg, avšak nepřesahující 160 kg na porážku	10,2+93,1€/100 kg/net	p/st
0102 29 29	Ostatní o hmotnosti převyšující 80 kg, avšak nepřesahující 160 kg	10,2+93,1€/100 kg/net ²⁾	p/st
0102 29 41	O hmotnosti převyšující 160 kg, avšak nepřesahující 300 kg na porážku	10,2+93,1€/100 kg/net	p/st
0102 29 49	O hmotnosti převyšující 160 kg, avšak nepřesahující 300 kg ostatní	10,2+93,1€/100 kg/net ²⁾	p/st
0102 29 51	O hmotnosti převyšující 300kg, jalovice (samice skotu, které se nikdy neotelily) na porážku	10,2+93,1€/100 kg/net	p/st
0102 29 59	O hmotnosti převyšující 300kg, jalovice (samice skotu, které se nikdy neotelily) ostatní	10,2+93,1€/100 kg/net ²⁾	p/st
0102 29 61	O hmotnosti převyšující 300kg krávy na porážku	10,2+93,1€/100 kg/net	p/st
0102 29 69	O hmotnosti převyšující 300kg krávy ostatní	10,2+93,1€/100 kg/net ²⁾	p/st
0102 29 91	O hmotnosti převyšující 300kg ostatní na porážku	10,2+93,1€/100 kg/net	p/st
0102 29 99	O hmotnosti převyšující 300kg ostatní	10,2+93,1€/100 kg/net ²⁾	p/st
	Buvoli		
0102 31 00	Buvoli plemenná čistokrevná zvířata ¹⁾	bez	p/st
0102 39 10	Ostatní domácí druhy	10,2+93,1€/100 kg/net	p/st
0102 39 90	Ostatní	bez	p/st
0102 90 20	Ostatní plemenná čistokrevná zvířata ¹⁾	bez	p/st
0102 90 91	Ostatní domácí druhy	10,2+93,1€/100 kg/net	p/st
0102 90 99	Ostatní	bez	p/st
0201	Hovězí maso, čerstvé nebo chlazené		
0201 10 00	V celku a půlené	12,8+176,8€/100 kg/net ²⁾	-
0201 20 20	Ostatní nevykostěné, „kompenzované“ čtvrti	12,8+176,8€/100 kg/net ²⁾	-
0201 20 30	Ostatní nevykostěné, neoddělené nebo oddělené přední čtvrti	12,8+176,8€/100 kg/net ²⁾	-
0201 20 50	Ostatní nevykostěné, neoddělené nebo oddělené zadní čtvrti	12,8+176,8€/100 kg/net ²⁾	-
0201 20 90	Ostatní nevykostěné	12,8+176,8€/100 kg/net ²⁾	-
0201 30 00	Vykostěné	12,8+176,8€/100 kg/net ²⁾	-

0202	Hovězí maso, zmrazené		
0202 10 00	V celku a pūlené	12,8+176,8€/100 kg/net ²⁾	-
0202 20 10	Ostatní nevykostěné, „kompenzované“ čtvrti	12,8+176,8€/100 kg/net ²⁾	-
0202 20 30	Ostatní nevykostěné, neoddělené nebo oddělené přední čtvrti	12,8+176,8€/100 kg/net ²⁾	-
0202 20 50	Ostatní nevykostěné, neoddělené nebo oddělené zadní čtvrti	12,8+176,8€/100 kg/net ²⁾	-
0202 20 90	Ostatní nevykostěné	12,8+176,8€/100 kg/net ²⁾	-
0202 30 10	Vykostěné, přední čtvrti celé nebo dělené nejvýše do pěti kusů, každá čtvrt' v samostatném bloku; „kompenzované“ čtvrti ve dvou blocích, z nichž jeden obsahuje přední čtvrt' celou nebo dělenou nejvýše do pěti kusů a druhý obsahuje zadní čtvrt', kromě svíčkové, v jednom kusu	12,8+221,1€/100 kg/net ²⁾	-
0202 30 50	Vykostěné, přední čtvrti s částí boku nebo bez něj a hovězí hrudí ³⁾	12,8+176,8€/100 kg/net ²⁾	-
0202 30 90	Ostatní vykostěné	12,8+304,1€/100 kg/net ²⁾	-

Pramen: Český integrovaný tarif 2019

Poznámka: ¹⁾ Na zařazení do této položky se vztahují podmínky stanovené právními předpisy Evropské unie (viz nařízení Evropského parlamentu a Rady (EU) 2016/1012 (Úř. věst. L 171, 29.6.2016, s. 66); Prováděcí nařízení Komise EU č. 2017/717 (Úř. věst. L 109, 26.4.2017, s. 9); nařízení Komise (EHS) č. 133/2008 (Úř. věst. L 41, 15.2.2008, s. 11); rozhodnutí Komise 96/510/ES (Úř. věst. L 210, 20.8.1996, s. 53)).

²⁾ Celní kvóta WTO.

³⁾ Zařazení do této podpoložky je podmíněno předložením osvědčení vydaného v souladu s podmínkami stanovenými v nařízení Komise (EHS) č. 139/81 (Úř. věst. L 15, 17.1.1981, s. 4).

Dovozní kvóty v roce 2018/2019

V oblasti hovězího a telecího masa se dovozní licence požadují pouze v případě dovozu v rámci dovozních kvót. Při dovozu za standardních podmínek či preferenčních podmínek jiných než celní kvóty se licence nevyžaduje.

Dovoz vysoce jakostního čerstvého, chlazeného a zmrazeného hovězího masa a zmrazeného buvolího masa do EU – Hilton kvóta

Prováděcí nařízení Komise (EU) č. 593/2013, Nařízení Komise (ES) č. 382/2008

Metoda řízení	Založená na dokladech vydaných třetí zemí: Argentina, Austrálie, Uruguay, Paraguay, Brazílie, Nový Zéland Souběžné zkoumání: USA, Kanada
KN kódy	Dovoz hovězího masa:
Číslo celních kvót	09.4450 – 29 500 tun z Argentiny (KN 0201 30 00 a 0206 10 95)
Dostupná množství	09.4451 – 7 150 tun z Austrálie (KN 0201 20 90, 0201 30 00, 0202 20 90, 0202 30, 0206 10 95 a 0206 29 91) 09.4452 – 6 376 tun z Uruguaye (KN 0201 30 00 a 0206 10 95) 09.4453 – 10 000 tun z Brazílie (KN 0201 30 00, 0202 30 90, 0206 10 95 a 0206 29 91) 09.4454 – 1 300 tun z Nového Zélandu (KN 0201 20 90, 0201 30 00, 0202 20 90, 0202 30, 0206 10 95 a 0206 29 91) 09.4455 – 1 000 tun z Paraguaye (KN 0201 30 00 a 0202 30 90) 09.4002 – 11 500 tun z USA a Kanady (KN 0201, 0202, 0206 10 95 a 0206 29 91)
	Dovoz buvolího masa:
	09.4001 – 2 250 tun z Austrálie (KN 0202 30 90) 09.4004 – 200 tun z Argentiny (KN 0201 30 00 a 0202 30 90)
Dovozní rok	Trvá od 01. 07. jednoho roku do 30. 06. následujícího roku
Valorické clo	0% – Kanada; 20 % – ostatní země

Dovoz hovězího masa původem z Ukrajiny

Nařízení Komise (EU) č. 2015/2079, Nařízení Komise (ES) č. 382/2008

Celní kvóta, KN kódy, dostupné množství

Nehledě na pravidla pro výklad kombinované nomenklatury se popis produktů považuje pouze za orientační vzhledem k tomu, že působnost preferenčního režimu se v kontextu této přílohy určuje zněním kódů KN.

Pořadové číslo	Kódy KN	Popis	Množství v tunách (čistá hmotnost)	Platná celní sazba (EUR/t)
09.4270	0201 10 00 0201 20 20 0201 20 30 2001 20 50 0201 20 90 0201 30 00 0202 10 00 0202 20 10 0202 20 30 0202 20 50 0202 20 90 0202 30 10 0202 30 50 0202 30 90	Hovězí maso, čerstvé, chlazené nebo zmrazené	12 000	0

Dovoz hovězího a telecího masa původem z Kanady

Nařízení Komise (EU) 2017/1585

KN kódy, dostupná množství, celní sazba (příloha I nařízení (EU) 2017/1585)

Nehledě na pravidla pro výklad kombinované nomenklatury se popis produktů považuje pouze za orientační vzhledem k tomu, že působnost preferenčního režimu se v kontextu této přílohy určuje zněním kódů KN. Je-li před kódem KN uvedeno „ex“, určuje se působnost preferenčního režimu současně podle kódu KN a příslušného popisu.

Pořadové číslo	Kódy KN	Popis produktů	Dovozní období	Množství (t) (ekvivalent hmotnosti jatečně upravených těl)	Platná celní sazba (EUR/t)
09.4280	ex 0201 10 00 ex 0201 20 20 ex 0201 20 30 ex 2001 20 50 ex 0201 20 90 ex 0201 30 00 ex 0206 10 95	Hovězí maso, kromě masa z bizonů, čerstvé nebo chlazené	Rok 2017 Rok 2018 Rok 2019 Rok 2020 Rok 2021 Od roku 2022	2 584 14 440 19 580 24 720 29 860 35 000	0
09.4281	ex 0202 10 00 ex 0202 20 10 ex 0202 20 30 ex 0202 20 50 ex 0202 20 90 ex 0202 30 10 ex 0202 30 50 ex 0202 30 90 ex 0206 29 91 ex 0210 20 10 ex 0210 20 90 ex 0210 99 51 ex 0210 99 59	Hovězí maso, kromě masa z bizonů, zmrazené nebo jiné	Rok 2017 Rok 2018 Rok 2019 Rok 2020 Rok 2021 Od roku 2022	695 5 000 7 500 10 000 12 500 15 000	0

Poznámka: Přepočítávací koeficienty jsou uvedeny v příloze II nařízení EU 2017/1585.

Dovoz hovězího a telecího masa původem z Chile

Nařízení Komise (ES) č. 610/2009, Nařízení Komise (ES) č. 382/2008

Celní kvóta, KN kódy, dostupné množství (příloha I nařízení (ES) č. 610/2009)

Pořadové číslo	Kódy KN	Popis	Diskontní sazba použitá na clo %	Roční množství od 1. 7. 2009 do 30. 6. 2010 (čistá hmotnost produktu, v t)	Roční nárůst od 1. 7. 2010 (čistá hmotnost produktu, v t)
09.4181	0201 20 0201 30 00 0202 20 0202 30	Čerstvé, chlazené nebo zmrazené hovězí nebo telecí maso*	100	1 650	100

Poznámka: *"Zmrazeným masem" se rozumí maso, které má při vstupu na celní území Společenství vnitřní teplotu $-12\text{ }^{\circ}\text{C}$ nebo nižší.

Dovoz produktů „baby beef“ původem z Bosny a Hercegoviny, Makedonie, Černé Hory, Srbska a Kosova

Nařízení Komise (EU) č. 1255/2010, Nařízení Komise (ES) č. 382/2008

Metoda řízení	Založená na dokladech vydaných třetími zeměmi
KN kódy	- 0102 29 51, 0102 29 59, 0102 29 91, 0102 29 99, 0102 39 10, 0102 90 91 - ex 0201 10 00 a ex 0201 20 20 - ex 0201 20 30 - ex 0201 20 50
Čísla celních kvót Dostupná množství	09.4504 – 1 500 tun – dovoz z Bosny a Hercegoviny 09.4505 – 1 650 tun – dovoz z Makedonie 09.4198 – 8 700 tun – dovoz ze Srbska 09.4199 – 800 tun – dovoz z Černé Hory 09.4200 – 475 tun – dovoz z celního území Kosova
Dovozní rok	Trvá od 01. 01. do 31. 12. daného roku

Dovoz vykostěného sušeného hovězího masa původem ze Švýcarska

Prováděcí nařízení Komise (EU) č. 82/2013, Nařízení Komise (ES) č. 382/2008

Metoda řízení	Založená na dokladech vydaných třetími zeměmi
KN kód	ex 0210 20 90 – vykostěným sušeným masem rozumíme kusy masa z kýty skotu od 18 měsíců věku, bez viditelného vnitrosvalového tuku (3-7 %), PH čerstvého masa 5,4–6,0, solené, kořeněné, lisované, sušené pouze suchým vzduchem, s ušlechtilou plísní (květ mikroskopických hub). Hmotnost konečného produktu musí být 41-53 % výchozí suroviny před nasolením.
Číslo celní kvóty	09.4202 (ve výši 1 200 tun)
Dovozní rok	Trvá od 01. 01. do 31. 12. daného roku

Dovoz zmrazených hovězích okružů kódu KN 0206 29 91

Nařízení Komise (ES) č. 748/2008, Nařízení Komise (ES) č. 382/2008

Metoda řízení	Založená na dokladech vydaných třetími zeměmi: Argentina Souběžné zkoumání: ostatní třetí země
KN kódy	0206 29 91
Číslo celní kvóty	09.4460 – dovoz z Argentiny (ve výši 700 tun) 09.4020 – dovoz z ostatních třetích zemí (ve výši 800 tun)
Dovozní rok	Trvá od 01. 07. do 30. 06. následujícího roku

Dovoz zmrazeného hovězího masa kódu KN 0202 a produktů kódu 0206 29 91

Nařízení Komise (ES) č. 431/2008, Nařízení Komise (ES) č. 382/2008

Metoda řízení	Souběžné zkoumání – systém je spravován nejprve prostřednictvím přidělení dovozních práv (dále jen DP) a poté prostřednictvím vydání dovozních licencí.
KN kódy	0202, 0206 29 91
Číslo celní kvóty	09.4003 (ve výši 54 875 tun – valorické clo činí 20 %)
Dovozní rok	Trvá od 01. 07. do 30. 06. následujícího roku.

Dovoz zmrazeného hovězího masa určeného ke zpracování

Nařízení Komise (ES) č. 412/2008, Nařízení Komise (ES) č. 382/2008

Metoda řízení	Souběžné zkoumání – systém je spravován nejprve prostřednictvím přidělení dovozních práv (dále jen DP) a poté prostřednictvím vydání dovozních licencí.
KN kódy	KN 0202 20 30, 0202 30 10, 0202 30 50, 0202 30 90, 0206 29 91
Číslo celních kvót	09.4057 (výrobky A – 50 000 tun) 09.4058 (výrobky B – 13 703 tun)
Popis produktů	Výrobek A – zpracovaný výrobek kódů KN 1602 10, 1602 50 31, 1602 50 39, 1602 50 80, který obsahuje výlučně maso skotu, u něhož poměr mezi kolagenem a bílkovinou nepřesahuje 0,45, který obsahuje alespoň 20% libového masa bez drobů a tuku a u něhož maso a rosol představují alespoň 85% celkové čisté hmotnosti. Výrobek se musí podrobit dostatečnému tepelnému zpracování, aby se zajistilo srážení masných bílkovin. Výrobek B – výrobek jiný, než „A“, nebo jiný než uvedený v příloze I, části XV. odst. a) nařízení 1308/2013. Zpracovaný výrobek kódu KN 0210 20 90, který byl usušen či vyuzen tak, že barva a konzistence masa úplně zmizela, s poměrem voda/bílkovina nepřesahujícím 3,2 se považuje za „výrobek B“.
Dovozní rok	Trvá od 01. 07. do 30. 06. následujícího roku Je rozdělen na 4 podobdobí.

Dovozní cla pro výrobky „A“ a „B“ dle přílohy I nařízení (ES) č. 412/2008

Výrobek (kód KN)	Pro výrobu výrobků A	Pro výrobu výrobků B
0202 20 30	20 %	20 % + 994,5 EUR/1 000 kg/net
0202 30 10	20 %	20 % + 1 554,3 EUR/1 000 kg/net
0202 30 50	20 %	20 % + 1 554,3 EUR/1 000 kg/net
0202 30 90	20 %	20 % + 2 138,4 EUR/1 000 kg/net
0206 29 91	20 %	20 % + 2 138,4 EUR/1 000 kg/net

Dovoz živého skotu o hmotnosti vyšší než 160 kg původem ze Švýcarska

Nařízení Komise (ES) č. 1223/2012, Nařízení Komise (ES) č. 382/2008

Metoda řízení	Souběžné zkoumání – systém je spravován nejprve prostřednictvím přidělení dovozních práv (dále jen DP) a poté prostřednictvím vydání dovozních licencí.
KN kódy	0102 29 41, 0102 29 49, 0102 29 51, 0102 29 59, 0102 29 61, 0102 29 69, 0102 29 91, 0102 29 99, ex 0102 39 10 o hmotnosti vyšší než 160 kg nebo ex 0102 90 91 o hmotnosti vyšší než 160 kg
Pořadové číslo kvóty	09.4203 (ve výši 4 600 kusů)
Dovozní rok	Trvá od 01. 01. do 31. 12. daného roku

Některé aktuální právní předpisy vztahující se k chovu skotu

V následujícím přehledu jsou uvedeny významné v současné době platné právní úpravy vztahující se ke komoditám „skot“ a „hovězí maso“.

a) Oblast zemědělství

Zákon č. 252/1997 Sb., o zemědělství, ve znění pozdějších předpisů

Zákon č. 256/2000 Sb., o Státním zemědělském intervenčním fondu a o změně některých dalších zákonů, ve znění pozdějších předpisů

Zákon č. 147/2002 Sb., o Ústředním kontrolním a zkušebním ústavu zemědělském a o změně některých souvisejících zákonů, ve znění pozdějších předpisů

Zákon č. 242/2000 Sb., o ekologickém zemědělství a o změně zákona č. 368/1992 Sb., o správních poplatcích, ve znění pozdějších předpisů

Zákon č. 395/2009 Sb., o významné tržní síle při prodeji zemědělských a potravinářských produktů a jejím zneužití, ve znění pozdějších předpisů

b) Oblast veterinární péče

Zákon č. 166/1999 Sb., o veterinární péči, ve znění pozdějších předpisů

Zákon č. 378/2007 Sb., o léčivech a o změnách některých souvisejících zákonů, ve znění pozdějších předpisů

- **Vyhláška č. 389/2017 Sb.**, o stanovení výše paušálních částek nákladů veterinárních kontrol spojených s dovozem a vývozem
- **Vyhláška č. 342/2012 Sb.**, o zdraví zvířat a jeho ochraně, o přemísťování a přepravě zvířat a o oprávnění a odborné způsobilosti k výkonu některých odborných veterinárních činností, ve znění pozdějších předpisů
- **Vyhláška č. 289/2007 Sb.**, o veterinárních a hygienických požadavcích na živočišné produkty, které nejsou upraveny přímo použitelnými předpisy Evropského společenství ve znění pozdějších předpisů

c) Oblast péče o pohodu zvířat (welfare)

Zákon č. 246/1992 Sb., na ochranu zvířat proti týrání, ve znění ve znění pozdějších předpisů

- **Vyhláška č. 208/2004 Sb.**, o minimálních standardech pro ochranu hospodářských zvířat, ve znění pozdějších předpisů
- **Vyhláška č. 41 I/2008 Sb.**, o stanovení druhů zvířat vyžadujících zvláštní péči, ve znění pozdějších předpisů
- **Vyhláška č. 4/2009 Sb.**, o ochraně zvířat při přepravě, ve znění pozdějších předpisů
- **Vyhláška č. 418/2012 Sb.**, o ochraně zvířat při usmrcování, ve znění pozdějších předpisů
- **Vyhláška č. 419/2012 Sb.**, o ochraně pokusných zvířat, ve znění ve znění pozdějších předpisů
- **Vyhláška č. 22/2013 Sb.**, o vzdělávání na úseku ochrany zvířat proti týrání, ve znění ve znění pozdějších předpisů

d) Oblast šlechtění, evidence a označování zvířat

Zákon č. 154/2000 Sb., o šlechtění, plemenitbě a evidenci hospodářských zvířat a o změně některých souvisejících zákonů (plemenářský zákon), ve znění pozdějších předpisů

- **Vyhláška č. 136/2004 Sb.**, Ministerstva zemědělství, kterou se stanoví podrobnosti označování zvířat a jejich evidence hospodářství a osob stanovených plemenářským zákonem, ve znění pozdějších předpisů
- **Vyhláška č. 370/2006 Sb.**, Ministerstva zemědělství, o odborných kurzech k výkonu některých odborných činností v oblasti šlechtění a plemenitby hospodářských zvířat
- **Vyhláška č. 448/2006 Sb.**, Ministerstva zemědělství, o provedení některých ustanovení plemenářského zákona, ve znění pozdějších předpisů
- **Vyhláška č. 72/2017 Sb.**, Ministerstva zemědělství, o genetických zdrojích zvířat

e) Oblast zahraničního obchodu

- **Zákon č. 242/2016 Sb.**, celní zákon, ve znění pozdějších předpisů
- **Zákon č. 17/2012 Sb.**, o Celní správě České republiky, ve znění pozdějších předpisů
- **Zákon č. 18/2012 Sb.**, kterým se mění některé zákony v souvislosti s přijetím zákona o Celní správě České republiky, ve znění pozdějších předpisů
- **Zákon č. 594/2004 Sb.**, jímž se provádí režim Evropských společenství pro kontrolu vývozu zboží a technologií dvojího užití, ve znění pozdějších předpisů
- **Zákon č. 500/2004 Sb.**, správní řád, ve znění pozdějších předpisů
- **Zákon č. 634/2004 Sb.**, o správních poplatcích, ve znění pozdějších předpisů
- **Zákon č. 89/1995 Sb.**, o státní statistické službě, ve znění pozdějších předpisů
- **Vyhláška č. 245/2016 Sb.**, k provedení některých ustanovení celního zákona
- **Vyhláška č. 246/2016 Sb.**, o způsobu provádění osobní prohlídky celníkem
- **Vyhláška č. 285/2012 Sb.**, o územních pracovištích celních úřadů, která se nenacházejí v jejich sídlech
- **Vyhláška č. 160/1988 Sb.**, o Mezinárodní úmluvě o harmonizovaném systému popisu a číselného označování zboží a Protokol o její změně
- **Vyhláška č. 422/2012 Sb.**, o stanovení minimální prahové hodnoty pro počet a objem dovozních operací, které jsou dostatečné pro vydání osvědčení schváleného hospodářského subjektu

f) Oblast potravinářství

Zákon č. 110/1997 Sb., o potravinách a tabákových výrobcích, ve znění pozdějších předpisů

- **Vyhláška č. 194/2004 Sb.**, o způsobu provádění klasifikace jatečně upravených těl jatečných zvířat a podmínkách vydávání osvědčení o odborné způsobilosti fyzických osob k této činnosti, ve znění pozdějších předpisů
- **Vyhláška č. 212/2004 Sb.**, o stanovení zásob a způsobu jejich ohlašování Státní zemědělské a potravinářské inspekci, ve znění pozdějších předpisů

Vyhláška č. 324/2005 Sb., kterou se mění vyhláška č. 194/2004 Sb., o způsobu provádění klasifikace jatečně upravených těl jatečných zvířat a podmínkách vydávání osvědčení o odborné způsobilosti fyzických osob k této činnosti

- **Vyhláška č. 69/2016 Sb.**, o požadavcích na maso, masné výrobky, produkty rybolovu a akvakultury a výrobky z nich, vejce a výrobky z nich
- **Vyhláška č. 417/2016 Sb.**, o některých způsobech označování potravin

g) Oblast krmivářství

Zákon č. 91/1996 Sb., o krmivech, ve znění pozdějších předpisů

- **Vyhláška č. 295/2015 Sb.**, o provedení některých ustanovení zákona č.91/1996 Sb., o krmivech
- **Vyhláška č. 415/2009 Sb.**, o stanovení požadavků na odběr vzorků a způsobu zveřejnění metod laboratorního zkoušení produktů ke krmení



MINISTERSTVO ZEMĚDĚLSTVÍ

Vydalo Ministerstvo zemědělství
Těšnov 65/17, 110 00 Praha 1
internet: www.eagri.cz
e-mail: info@mze.cz

ISBN 978-80-7434-507-4

Praha 2019