



MINISTERSTVO ZEMĚDĚLSTVÍ

SITUAČNÍ A VÝHLEDOVÁ ZPRÁVA DRŮBEŽ A VEJCE



2018



MINISTERSTVO ZEMĚDĚLSTVÍ

ZDROJE INFORMACÍ, ZPRACOVATELÉ PODKLADŮ:

Ministerstvo zemědělství České republiky
Český statistický úřad
Státní zemědělský intervenční fond
Úřední věstník EU
Ústav zemědělské ekonomiky a informací

Odbor zemědělských komodit

Autorka:

Ing. Lenka Josrová, MZe

Ředitel odboru zemědělských komodit:

Ing. Petr Jílek, MZe

Autorka touto cestou děkuje za spolupráci všem uvedeným organizacím a jejich odborným pracovníkům.

Předkládaná situační a výhledová zpráva navazuje na zprávu, která byla vydána v září 2017.

Situační a výhledová zpráva je také k dispozici na síti Internet, na adrese: www.eagri.cz.

Autor fotografie:

Art_man/Shutterstock.com

Vydalo: Ministerstvo zemědělství, Těšnov 65/17, 110 00 Praha 1

Internet: www.eagri.cz, e-mail: info@mze.cz

ISBN 978-80-7434-506-7, ISSN 1211-7692, MK ČR E 11003

Tisk: Ústav zemědělské ekonomiky a informací, www.uzei.cz

SITUAČNÍ
A VÝHLEDOVÁ
ZPRÁVA
DRŮBEŽ A VEJCE

PROSINEC
2018

OBSAH

Úvod	3
Souhrn	3
Drůbeží maso.	5
Vývoj stavů drůbeže v České republice.	5
Vývoj nabídky a poptávky na trhu drůbežního masa.	5
Spotřeba masa na obyvatele	6
Zpracovatelský průmysl	6
Zásoby drůbeže	8
Cenový vývoj drůbežního masa	9
Zahraniční obchod s drůbežím masem	9
Zahraniční trhy – drůbeží maso	12
Vejce	14
Vývoj stavů drůbeže v České republice.	14
Vývoj nabídky a poptávky na trhu vajec	14
Cenový vývoj vajec.	15
Zahraniční obchod s vejci	16
Zahraniční trhy - vejce	17
Zásahy státu	20
1. Celní sazebník	20
2. Dovozní kvóty v roce 2018/2019	25
3. Některé aktuální právní předpisy vztahující se k sektoru drůbež a vejce.	32
4. Státní podpory v roce 2019	34
Dotační politika v oblasti chovu drůbeže	34
Program rozvoje venkova ČR na období 2014–2020	47
5. Zelená nafta pro chovatele hospodářských zvířat	49
6. Plemenářská práce a evidence hospodářských zvířat	50
7. Podpůrný a garanční rolnický a lesnický fond, a.s.	51
Průmyslová krmiva	52
Integrovaná prevence a omezování znečištění (IPPC).	56

ÚVOD

Situační a výhledová zpráva Drůbež a vejce hodnotí stav chovu drůbeže a trhu s drůbežím masem a vejci za rok 2018. Také navazuje na zprávu, která byla vydána v září 2017.

SOUHRN

Stavy drůbeže celkem dle Soupisu hospodářských zvířat ČSÚ k 1. 4. 2018 meziročně vzrostly o 9,7 % (2 079 tis. ks) na 23 573 tis. ks. K nárůstu počtu došlo u kuřat na chov, kuřat na výkrm, slepic, kachen a krůt. K meziroční stagnaci počtu došlo pouze u kohoutů.

Produkce drůbežního masa se v roce 2018 meziročně zvýšila o 3,4 % na 260,1 tis. t ž. hm. Domácí spotřeba stoupla oproti roku 2017 o 5,5 % na 403,1 tis. t ž. hm. Dovoz meziročně vzrostl o 6,3 % na 175 tis. t ž. hm. Vývoz naopak klesl o 9,1 % na 32,9 tis. t ž. hm. Soběstačnost dosáhla 64,5 %, což je v porovnání s rokem 2017 méně o 1,3 %.

V roce 2018 došlo k meziročnímu nárůstu nákupu drůbeže proti roku 2017 o 3,4 % na 252 968 t ž. hm. Na celkovém nákupu drůbeže mají největší podíl nákupy kuřat chovaných na maso, které v roce 2018 tvořily 90,8 % z celkového nákupu drůbeže.

Cena zemědělských výrobců jatečných kuřat meziročně stagnovala na úrovni 23 Kč/kg. Cena průmyslových výrobců klesla o 6,1 % na 39,88 Kč/kg. Naopak spotřebitelská cena vzrostla o 1,7 % na 68,76 Kč/kg.

Světová produkce drůbežního masa dle FAO v roce 2018 dosáhla 123,9 mil. t j. hm., což je o 1,3 % více než v předchozím roce. Dle odhadu USDA světová produkce kuřecího masa dosáhla 95,5 mil. t, což je meziročně o 2 % více.

Produkce kuřecího masa v EU v roce 2018 meziročně vzrostla o 4,7 % na 15,1 mil. t. Největším producentem bylo Polsko, jehož produkce se meziročně zvýšila o 8,6 % na 2,5 mil. t. Dovoz drůbežního masa do EU ze třetích zemí v roce 2018 meziročně klesl o 0,7 % na 0,8 mil. t. Vývoz drůbežního masa v roce 2018 z EU do třetích zemí se zvýšil o 6,5 % na 1,8 mil. t.

Stavy nosnic dle Chovu drůbeže ČSÚ v roce 2018 v zemědělském sektoru meziročně vzrostly o 3,4 % na 4,9 mil. ks. V domácích hospodářstvích se jejich stav snížil o 5,5 % na 4,3 mil. ks. Z celkového počtu 9,2 mil. ks nosnic chovaných v ČR v roce 2018 jich bylo 53,5 % chováno v zemědělském sektoru. Zbývajících 46,5 % pak v domácích hospodářstvích.

Produkce vajec v roce 2018 meziročně stagnovala na úrovni 2 293 mil. ks. V zemědělském sektoru bylo vyprodukováno 66,4 % vajec (1 522 mil. ks), což je meziroční růst o 3,6 %. Zbývajících 33,6 % (770 mil. ks) pak bylo vyprodukováno v domácích hospodářstvích, kde produkce klesla o 5,5 %. Spotřeba se snížila o 1,6 % na 2 675 mil. ks. Dovoz stagnoval na úrovni 653 mil. ks, vývoz naopak meziročně vzrostl o 21 % na 271 mil. ks. Soběstačnost České republiky v roce 2018 dosáhla 85,7 %, což je o 1,7 % více než v roce předcházejícím.

Cena zemědělských výrobců vajec v roce 2018 meziročně klesla o 9,7 % na 1,86 Kč/ks. Spotřebitelská cena naopak vzrostla o 5,8 % na 3,84 Kč/ks.

Světová produkce vajec v roce 2017 dosáhla historicky nejvyšší úrovně 1 392 mld. ks (80 mil. t) vajec.

Podle předběžného odhadu Evropské komise na rok 2018 meziročně vzrostla celková produkce vajec v EU o 2,6 % na 6,9 mil. t. Celková spotřeba dle odhadu dosáhla 6,7 mil. t. Soběstačnost stagnovala na úrovni 103 %. V roce 2018 dle předběžných údajů Evropské komise vzrostl dovoz i vývoz EU do třetích zemí. Dovoz se zvýšil o 5,1 tis. t (22,9 %), vývoz konzumních vajec vzrostl o 10 tis. t (4,8 %).

V roce 2017 dosáhla celková výroba krmných směsí pro hospodářská a ostatní zvířata 2 391 tis. t, což je meziročně o 1,4 % (33 tis. t) více. Nejvíce krmných směsí bylo vyrobeno pro drůbež a pro prasata, méně potom pro skot a ostatní zvířata.

Cena krmiv tvoří významnou část celkových nákladů na výkrm nosnic a kuřat chovaných na maso. V roce 2018 došlo v porovnání s předchozím rokem ke zvýšení průměrné ceny průmyslových výrobců jak u krmných směsí pro kuřata chovaná na maso, tak i krmných směsí pro nosnice. U krmných směsí pro výkrm kuřat chovaných na maso došlo k růstu o 2 % na 8 034 Kč/t, u krmných směsí pro nosnice pak o 2,4 % na 5 921 Kč/t.

DRŮBEŽÍ MASO

Vývoj stavů drůbeže v České republice

Stavy drůbeže podle Soupisu hospodářských zvířat k 1. 4. 2018 meziročně vzrostly o 9,7 % (2 079 tis. ks) na 23 573 tis. ks. Kategorie kuřat na chov vzrostla o 13,5 % (344 tis. ks) na 2 896 tis. ks, kategorie kuřat na výkrm vzrostla o 3,2 % (345 tis. ks) na 11 283 tis. ks, zatímco kategorie slepic vykázala vzestup o 16,9 % (1 154 tis. ks) na 7 990 tis. ks. Kladná změna v početních stavech byla zaznamenána také u kachen, a to o 42 % (231 tis. ks) na 781 tis. ks. K růstu došlo také u krůt, jejichž počet meziročně vzrostl o 1,2 % (4 tis. ks) na 344 tis. ks. Počet kohoutů meziročně stagnoval na 260 tis. ks.

Vývoj stavů jednotlivých kategorií drůbeže v ČR (v tis. ks)

Rok	Kuřata na chov	Kuřata na výkrm	Slepice	Kohouti	Husy	Kachny	Krůty	Drůbež celkem
2010	2 755	14 884	6 216	187	19	402	376	24 838
2011	2 932	11 320	6 137	188	18	289	365	21 250
2012	2 686	11 824	5 355	242	15	249	320	20 691
2013	3 364	11 693	7 243	233	20	272	440	23 265
2014	2 155	11 508	6 756	237	18	393	396	21 464
2015	2 820	12 121	6 297	245	19	590	416	22 508
2016	2 658	11 435	6 116	212	20	498	374	21 314
2017	2 552	10 938	6 836	261	18	550	340	21 494
2018	2 896	11 283	7 990	260	20	781	344	23 573

Pramen: ČSÚ- Soupis hospodářských zvířat k 1. 4. daného roku

Vývoj nabídky a poptávky na trhu drůbežního masa

Produkce drůbežního masa v roce 2018 meziročně vzrostla o 3,4 % (8,5 tis. t ž. hm.) na 260,1 tis. t ž. hm., což je nejlepší výsledek od roku 2011.

Domácí spotřeba v roce 2018 vzrostla oproti roku 2017 o 5,5 % (20,9 tis. t ž. hm.) na 403,1 tis. t ž. hm. a dosáhla tak nejlepší hodnoty od roku 2010. Dovoz meziročně vzrostl o 6,3 % (10,4 tis. t ž. hm.) na 175 tis. t ž. hm. Vývoz naopak klesl o 9,1 % (3,3 tis. t ž. hm.) na 32,9 tis. t ž. hm. Soběstačnost v roce 2018 dosáhla 64,5 %, což je meziročně méně o 1,3 %.

Odhad bilance na rok 2019 předpokládá růst produkce o 7,7 % (19,9 tis. t ž. hm.) na 280 tis. t ž. hm. Dle odhadu se dovoz meziročně sníží o 2,9 % (5 tis. t ž. hm.) na 170 tis. t ž. hm., vývoz naopak vzroste o 9,4 % (3,1 tis. t ž. hm.) na 36 tis. t ž. hm. Soběstačnost vzroste o 3,1 % na 67,6 %.

Bilance výroby a spotřeby drůbežního masa (tis. t ž. hm.)

Ukazatel	2010	2011	2012	2013	2014	2015	2016	2017	2018	2019*
Počáteční zásoba	8,9	8,6	8,4	7,8	6,8	5,9	6,2	7,9	5,7	4,8
Produkce	263,0	236,8	241,7	235,0	236,8	239,0	247,4	251,6	260,1	280,0
Dovoz	103,9	120,2	148,9	139,4	147,7	179,1	182,3	164,6	175,0	170,0
Domácí spotřeba	332,6	323,3	348,4	331,9	341,2	370,5	374,9	382,2	403,1	414,0

Ukazatel	2010	2011	2012	2013	2014	2015	2016	2017	2018	2019*
Vývoz	35,6	33,9	42,8	43,5	44,2	47,3	53,1	36,2	32,9	36,0
Konečná zásoba	8,6	8,4	7,8	6,8	5,9	6,2	7,9	5,7	4,8	4,8
Podíl dovoz/spotřeba (%)	31,2	36,1	42,7	42,0	43,3	48,3	48,6	43,1	43,4	41,1
Soběstačnost	84,9	73,2	69,4	70,8	69,4	64,4	66,0	65,8	64,5	67,6

Pramen: Rezortní statistika MZe, ČSÚ a ÚZEI

Poznámka: * odhad

Spotřeba masa na obyvatele

Od roku 2014 docházelo ke každoročnímu růstu spotřeby drůbežího masa. Tento růst dosáhl svého vrcholu v roce 2017, kdy spotřeba dosáhla 27,3 kg/obyv./rok a byla tak nejvyšší od roku 2010. Oficiální publikace ČSÚ „Spotřeba potravin v roce 2018“ bude zveřejněna koncem roku 2019. Na celkové spotřebě masa ve výši 80,3 kg/obyv./rok se drůbeží maso podílelo 34 % a následovalo ve spotřebě hned po vepřovém masu, jehož podíl činil 52,7 %.

Spotřeba nejdůležitějších druhů masa na obyvatele a rok (kg)

	1975	1985	1995	2000	2005	2010	2011	2012	2013	2014	2015	2016	2017	
Maso celkem	86,6	89,3	82,0	79,4	81,4	79,1	78,6	77,4	74,8	75,9	79,3	80,3	80,3	
Z toho:	Hovězí	28,7	29,5	18,5	12,3	9,9	9,4	9,1	8,1	7,5	7,9	8,1	8,5	8,4
	Telecí	1,3	0,8	0,3	0,2	0,1	0,1	0,1	0,1	0,1	0,1	0,1	0,1	0,1
	Vepřové	42,3	43,9	46,2	40,9	41,5	41,6	42,1	41,3	40,3	40,7	42,9	42,8	42,3
	Skopové,kozí, koňské				0,3	0,4	0,4	0,4	0,4	0,4	0,4	0,4	0,4	0,4
	Drůbež	9,6	10,6	13,0	22,3	26,1	24,5	24,5	25,2	24,3	24,9	26,0	26,8	27,3
	Zvěřina				0,4	0,6	0,9	0,7	0,9	0,9	0,9	1,0	0,9	1,1
	Králíci				3,0	2,8	2,2	1,8	1,4	1,3	1,0	0,8	0,8	0,7
	Ryby	6,6	5,6	4,9	5,4	5,8	5,6	5,4	5,7	5,3	5,4	5,5	5,1	5,4

Pramen: ČSÚ Ročenky, Spotřeba potravin

Poznámka: Ryby nejsou započteny v údajích maso celkem.

Zpracovatelský průmysl

V roce 2018 došlo k meziročnímu růstu nákupu drůbeže proti roku 2017 o 3,4 % (8 346 t ž. hm.) na 252 968 t ž. hm. V roce 2018 tak bylo nakoupeno druhé nejvyšší množství drůbeže celkem od roku 2010.

Vývoj nákupu drůbeže celkem (v tunách ž. hm.)

2010	2011	2012	2013	2014	2015	2016	2017	2018
253 059	228 757	234 787	227 967	229 896	233 027	240 844	244 622	252 968

Pramen: MZe ČR

Poznámka: od roku 2010 jsou přidáni do nákupů drůbeže celkem i jiní domácí ptáci (podle Nařízení ES č. 1165/2008), chovaní pro produkci masa (křepelky, bažanti, perličky, holubi a pštrosi). Ptáci chovaní v zajetí pro lovecké účely zahrnutí nejsou.

Od roku 2012 zahrnují údaje o nákupech i množství drůbeže poražené chovateli. Celkové množství poražené drůbeže (v kg) je z důvodu snížení administrativní zátěže respondentů měsíčně dopočítáváno na základě údajů Státní veterinární správy o porážkách drůbeže (v ks).

Vývoj nákupu kuřat chovaných na maso (v tunách ž. hm.)

	1. čtvrtletí	2. čtvrtletí	3. čtvrtletí	4. čtvrtletí	Rok celkem
2010	54 343	62 631	61 812	59 544	238 330
2011	48 799	55 185	57 159	56 015	217 158
2012	51 415	57 310	56 831	58 239	234 513
2013	49 865	53 022	56 972	54 606	214 464
2014	49 915	54 098	57 061	54 237	215 317
2015	49 763	55 815	56 692	53 463	215 733
2016	52 313	55 608	56 548	57 486	221 963
2017	52 669	57 065	57 668	57 506	224 908
2018	55 108	57 792	58 278	58 541	229 719

Pramen: Rezortní statistika MZe

Na celkovém nákupu drůbeže mají největší podíl nákupy kuřat chovaných na maso, které v roce 2018 tvořily 90,8 % z celkového nákupu drůbeže. V prvních třech měsících roku 2018 se nákup kuřat chovaných na maso zvýšil o 4,6 % (2 439 t ž. hm.) na 55 108 t ž. hm. proti stejnému období roku předcházejícího. Ve druhém čtvrtletí roku 2018 došlo k meziročnímu růstu o 1,3 % (727 t ž. hm.) na 57 792 t ž. hm. ve srovnání s 2. čtvrtletím roku 2017. Ve třetím čtvrtletí 2018 vzrostl nákup o 1,1 % (610 t ž. hm.) na 58 278 t ž. hm., ve čtvrtém čtvrtletí pak růst dosáhl 1,8 % (1 035 t ž. hm.) na 58 541 t ž. hm. Celkový nákup kuřat chovaných na maso v roce 2018 dosáhl 229 719 t ž. hm., což je meziročně více o 2,1 % (4 811 t ž. hm.).

Nákupy kachen a hus nejsou v posledních letech pro nedostatečný počet respondentů pravidelně publikovány a v roce 2009 se k nim ze stejného důvodu připojily i údaje o nákupu krůt. Tyto nákupy jsou ale zahrnuty v celkovém nákupu drůbeže.

Zásoby drůbeže

V roce 2018 celkové zásoby drůbeže činily 1 663 t, což je v porovnání s rokem 2017 pokles o 28,1 % (4 556 t). Nejvyšší zásoby drůbeže celkem v roce 2018 byly v období od ledna do března, kdy dosáhly 3 998 t. Porovnáním se stejným obdobím roku 2017 došlo k poklesu o 15 % (707 t). Zásoby kuřat v roce 2018 dosáhly 10 743 t, což je meziročně méně o 24,9 % (3 553 t). V lednu až březnu 2018 dosahovaly zásoby kuřat nejvyšší úroveň (3 891 t) za celý rok 2018. I tak ale byly nižší o 8,1 % (343 t) než v roce 2017, kdy dosáhly 4 234 t. Okolo 90 % celkových drůbežích zásob tvoří zásoby kuřat.

Vývoj zásob – stav ke konci příslušného měsíce v roce 2015–2018

(t)

Ukazatel	I.	II.	III.	IV.	V.	VI.	VII.	VIII.	IX.	X.	XI.	XII.
Drůbež celkem	969	779	541	510	585	619	668	621	731	1 075	1 213	1 221
z toho kuřat	684	574	412	368	366	348	392	337	552	945	1 122	1 041
2015												
Drůbež celkem	1 013	863	986	1 125	972	1 001	1 226	1 035	1 001	1 008	1 138	1 310
z toho kuřata	921	752	889	994	869	997	992	782	822	938	1 010	1 076
2016												
Drůbež celkem	1 670	1 646	1 346	1 343	1 264	1 433	1 370	1 446	1 517	1 457	1 349	1 671
Z toho kuřata	1 137	1 153	849	841	713	717	623	648	678	902	1 009	1 461
2017												
Drůbež celkem	1 467	1 700	1 538	1 462	1 450	1 296	1 043	1 113	1 176	1 304	1 195	1 475
Z toho kuřata	1 467	1 446	1 321	1 275	1 256	1 018	830	863	988	1 199	1 195	1 438
2018												
Drůbež celkem	1 405	1 383	1 210	974*	833*	768*	721*	691*	839	787	945	1 107
Z toho kuřata	1 348	1 366	1 177	974	833	768	721	691	554	589	779	943

Pramen: Rezortní statistika MZe ČR

Poznámka: *stejný údaj u drůbeže celkem a kuřat je z důvodu nezveřejnění údajů ostatních druhů drůbeže jako ochrana údajů dle zákona č. 89/1995 Sb., o státní statistické službě, ve znění pozdějších předpisů (nejsou napočteny všechny kategorie drůbeže)

V roce 2018 dosáhly celkové zásoby drůbežích výrobků 25 649 t, což je meziročně méně o 29,6 % (10 782 t). Nejvyšší zásoby byly v období od ledna do dubna, kdy celkově dosáhly 10 038 t. V porovnání se stejným obdobím roku 2017 se tak snížily o 35,6 % (5 538 t).

Vývoj zásob drůbežích výrobků (v tunách) – drůbež dělená a drůbeží polotovary

	2010	2011	2012	2013	2014	2015	2016	2017	2018
Leden	4 284	3 301	2 889	3 080	4 057	3 115	3 547	4 034	2 656
Únor	3 845	3 134	2 838	3 049	3 950	3 208	3 921	3 919	2 549
Březen	3 684	3 235	2 250	3 142	3 851	3 301	4 210	3 892	2 553
Duben	3 667	2 812	2 179	3 360	3 398	2 719	4 048	3 731	2 280
Květen	3 573	2 717	1 967	2 854	3 127	2 740	4 048	3 338	1 741
Červen	3 122	2 749	1 726	2 730	2 403	2 716	3 629	2 914	1 689
Červenec	2 872	2 274	1 513	2 799	2 544	2 768	3 703	2 452	1 656
Srpen	2 723	2 288	1 527	2 418	2 599	2 768	3 624	2 129	1 748
Září	2 202	2 125	2 016	2 272	2 795	2 550	3 495	2 116	1 802

	2010	2011	2012	2013	2014	2015	2016	2017	2018
Říjen	3 611	2 243	2 768	3 637	3 518	2 544	3 697	2 537	1 906
Listopad	3 814	2 501	2 250	3 934	3 615	2 923	3 717	2 583	2 591
Prosinec	3 427	2 707	3 239	3 894	3 365	2 958	4 257	2 786	2 478

Pramen: Rezortní statistika MZe

Cenový vývoj drůbežího masa

V roce 2018 došlo k meziroční stagnaci ceny zemědělských výrobců jatečných kuřat na úrovni 23 Kč/kg. Cena průmyslových výrobců se snížila oproti roku 2017 o 6,1 % (2,61 Kč/kg) na 39,88 Kč/kg. Naopak spotřebitelská cena meziročně vzrostla o 1,7 % (1,17 Kč/kg) na 68,76 Kč/kg a tím se zařadila na čtvrté nejvyšší místo od roku 2010.

Vývoj CZV, CPV a SC jatečných kuřat I. tř. j. (Kč/kg)

Období	CZV	CPV	SC
Průměr roku 2010	20,38	39,06	56,79
Průměr roku 2011	22,11	40,56	57,97
Průměr roku 2012	23,09	41,35	62,57
Průměr roku 2013	24,74	43,57	69,14
Průměr roku 2014	23,86	43,82	71,60
Průměr roku 2015	23,73	45,15	69,35
Průměr roku 2016	23,47	44,44	68,28
Průměr roku 2017	23,23	42,49	67,59
Průměr roku 2018	23,03	39,88	68,76

Pramen: ČSÚ

Zahraniční obchod s drůbežím masem

Hmotnostní saldo zahraničního obchodu s drůbežím masem je dlouhodobě záporné. V roce 2018 se do ČR dovezlo 129 674 t drůbežího masa, což je meziročně více o 5,1 % (6 249 t). Vývoz v roce 2018 oproti roku předcházejícímu klesl o 10,1 % (2 739 t) na 24 447 t. Na Slovensko v roce 2018 směřovalo 55 % vyvezeného drůbežího masa, do Německa bylo vyvezeno 14 % z celkového objemu a do Rakouska pak 9 %. Do těchto třech zemí bylo vyvezeno 78 % vývozu drůbežího masa v roce 2018. 82 % vyvezeného masa bylo kuřecího, zbývajících 18 % masa pak pocházelo z ostatních druhů drůbeže jako jsou kachny, husy, krůty a perličky. Vývozy byly uskutečněny z 56,1 % ve formě čerstvého nebo chlazeného masa, zbývajících 43,9 % pak bylo ve formě zmrazeného masa. Záporné hmotnostní saldo meziročně vzrostlo o 9,3 % (8 996 t) na 105 227 t. Z celkového dovozu drůbežího masa bylo v roce 2018 dovezeno 75 % kuřecího masa a 25 % drůbežího masa ostatních druhů drůbeže (kachny, husy, krůty, perličky). Dovozy byly uskutečněny z 37 % ve formě zmrazeného masa a z 63 % ve formě čerstvého nebo chlazeného masa. Hlavním dovozcem drůbežího masa v roce 2018 bylo Polsko s podílem 70 %, Maďarsko s podílem 9 % a Německo s podílem 8 %. Na celkovém dovozu drůbežího masa do ČR se tyto tři země podílely 87 %.

Záporné saldo finanční bilance zahraničního obchodu s drůbežím masem v roce 2018 meziročně vzrostlo o 16,4 % (783 mil. Kč) na 5 543 mil. Kč. Je tak nejvyšší od roku 2010. V roce 2018 došlo k růstu dovozu o 11,3 % (697 mil. Kč) na 6 880 mil. Kč, což je druhý nejvyšší dovoz od roku 2010. Vývoz meziročně klesl o 6 % (86 mil. Kč) na 1 337 mil. Kč, což je třetí nejnižší vývoz od roku 2010.

Průměrná dovozní cena v roce 2018 činila 53,06 Kč/kg, což je meziročně více o 6 % (3,02 Kč/kg). Průměrná vývozní cena činila 54,70 Kč/kg. V porovnání s rokem 2017 se tak zvýšila o 4,2 % (2,22 Kč/kg).

Zahraněční obchod s drůbežím masem – 0207 - v hmotnostním vyjádření (t)

Rok	2010	2011	2012	2013	2014	2015	2016	2017	2018
Dovoz	77 952	90 120	111 745	104 556	110 805	134 809	136 738	123 417	129 674
Vývoz	25 982	25 423	32 114	32 615	33 156	35 655	39 821	27 186	24 447
Saldo	-51 970	-64 697	-79 631	-71 941	-77 649	-99 154	-96 917	-96 231	-105 227

Pramen: Celní statistika

Zahraněční obchod s drůbežím masem – 0207 - ve finančním vyjádření (mil. Kč)

Rok	Dovoz	Vývoz	Saldo
2010	3 395	1 203	-2 192
2011	4 225	1 300	-2 925
2012	5 444	1 651	-3 793
2013	5 120	1 806	-3 314
2014	5 855	2 008	-3 847
2015	7 080	1 908	-5 172
2016	6 679	1 849	-4 830
2017	6 183	1 423	-4 760
2018	6 880	1 337	-5 543

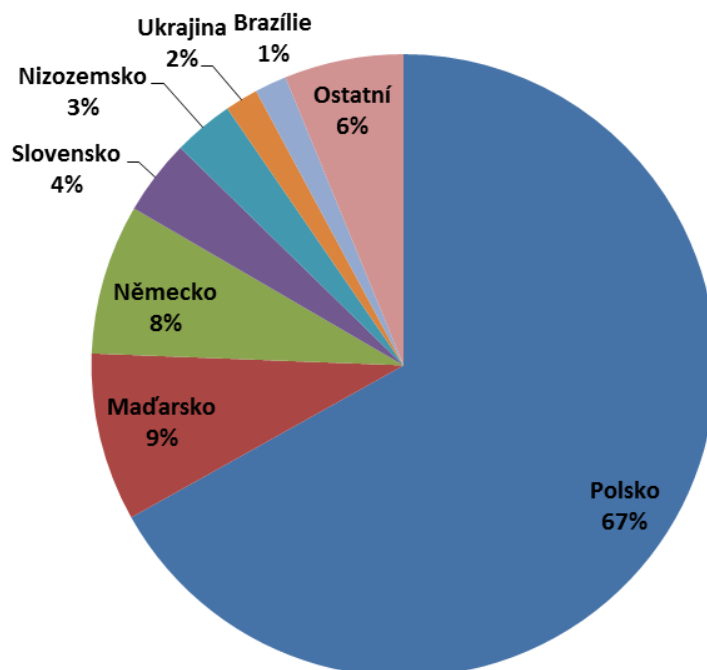
Pramen: ČSÚ

Dovoz drůbežního masa – skupina celních položek 0207 (t)

Rok	I.	II.	III.	IV.	V.	VI.	VII.	VIII.	IX.	X.	XI.	XII.	Celkem
2010	6 011	6 046	7 582	5 753	5 834	5 033	5 585	6 425	5 906	6 825	9 465	7 485	77 952
Cena Kč/kg	39,70	40,98	43,45	42,76	42,70	45,94	45,33	42,63	42,48	45,06	46,23	44,00	43,55
2011	6 717	6 305	7 993	7 595	9 038	6 987	6 054	7 911	7 194	8 114	8 563	7 649	90 120
Cena Kč/kg	45,73	45,37	42,52	46,08	47,80	45,55	47,10	46,22	47,13	50,55	49,40	47,46	46,90
2012	8 100	9 255	10 645	7 951	9 479	9 308	9 109	9 743	9 409	11 325	9 649	7 771	111 745
Cena Kč/kg	43,18	44,70	47,95	47,49	46,56	47,78	47,69	49,12	51,89	52,19	53,42	51,24	48,71
2013	9 491	8 681	9 062	8 137	8 550	8 085	7 685	8 081	8 995	9 381	10 084	8 333	104 556
Cena Kč/kg	44,27	45,31	45,89	45,02	46,60	58,48	47,94	52,86	49,45	50,54	49,30	53,05	48,97
2014	8 276	8 797	9 344	8 194	7 011	9 095	8 460	7 428	10 038	11 617	11 923	10 621	110 805
Cena Kč/kg	46,49	50,14	49,10	50,27	49,43	57,73	57,08	56,74	54,40	54,54	52,29	54,58	52,84
2015	9 962	11 136	12 087	10 296	10 432	11 995	10 408	10 091	11 316	13 221	12 143	11 782	134 809
Cena Kč/kg	50,74	52,03	53,64	56,72	53,16	56,60	51,34	56,48	55,27	49,18	49,14	48,74	52,52
2016	10 690	11 068	11 564	11 512	11 058	11 658	10 692	11 333	11 393	12 597	12 559	10 614	136 738
Cena Kč/kg	46,65	47,51	51,11	46,67	48,85	47,88	49,71	50,03	50,02	49,69	48,14	49,81	48,84
2017	9 521	9 086	11 901	8 816	11 521	9 987	8 579	10 288	9 395	11 660	11 787	10 877	123 417
Cena Kč/kg	45,12	47,18	49,51	50,19	47,06	52,09	51,10	49,56	50,91	52,87	51,50	53,35	50,04
2018	10 652	10 588	11 897	9 531	10 880	10 985	9 890	9 948	9 991	13 803	11 152	10 349	129 674
Cena Kč/kg	48,76	50,54	54,19	50,79	53,07	51,90	57,38	54,84	56,60	53,08	53,93	51,80	53,06

Pramen: ČSÚ, Celní statistika MZe

Podíl jednotlivých zemí na dovozu drůbežního masa do ČR v roce 2018 (tis. t)



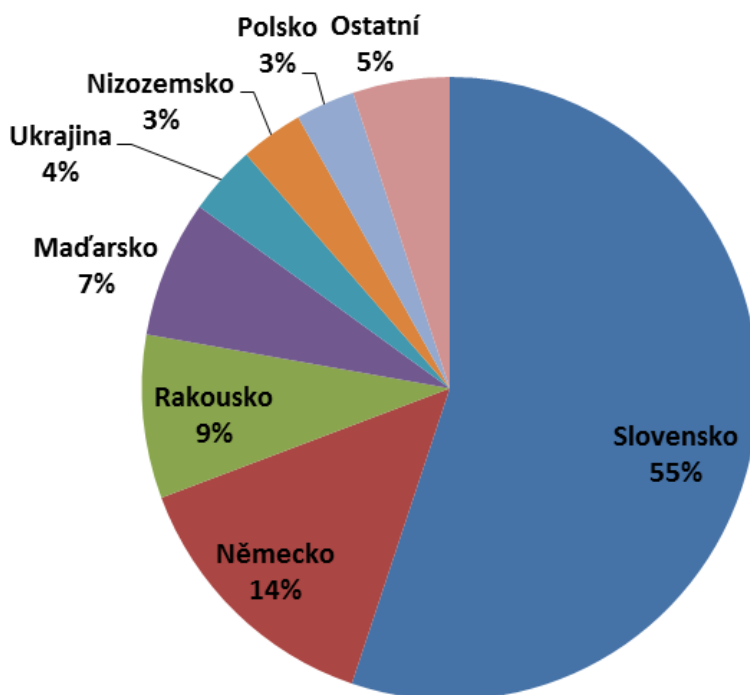
Pramen: ČSÚ, Celní statistika

Vývoz drůbežního masa – skupina celních položek 0207 (t)

Rok	I.	II.	III.	IV.	V.	VI.	VII.	VIII.	IX.	X.	XI.	XII.	Celkem
2010	1 878	1 554	2 484	2 126	2 003	2 715	2 439	2 339	2 414	2 175	2 014	1 839	25 982
Cena Kč/kg	39,90	41,63	41,62	44,59	48,00	49,11	48,16	49,15	51,00	46,81	45,27	47,23	46,29
2011	1 631	2 092	2 394	2 336	2 621	2 180	1 884	1 963	2 105	2 156	2 239	1 821	25 423
Cena Kč/kg	47,40	47,62	47,37	55,72	54,43	51,15	52,55	50,22	52,34	51,53	49,54	52,21	51,12
2012	2 020	2 150	3 094	2 577	2 867	2 568	2 384	2 839	3 187	3 390	3 320	1 718	32 114
Cena Kč/kg	49,25	49,24	50,58	50,86	50,35	51,72	54,70	52,79	50,43	52,24	49,57	57,16	51,41
2013	2 690	2 645	2 291	2 421	2 475	2 890	2 687	3 143	3 109	3 001	2 705	2 558	32 615
Cena Kč/kg	52,40	57,67	53,84	53,90	52,73	54,45	55,22	58,76	53,44	54,08	57,51	59,95	56,36
2014	3 417	2 657	3 328	2 647	2 278	2 443	2 244	2 550	2 994	3 047	2 803	2 747	33 156
Cena Kč/kg	64,46	63,08	63,34	55,64	59,00	58,98	61,09	62,39	60,80	58,81	59,78	57,52	60,55
2015	2 704	2 496	2 710	2 654	2 932	3 217	2 797	3 518	3 255	2 984	2 155	4 499	35 447
Cena Kč/kg	60,48	58,63	61,25	56,68	61,29	61,78	60,11	56,46	58,95	53,62	55,43	21,39	53,82
2016	3 335	3 078	3 062	3 437	3 478	3 701	3 211	3 554	3 808	3 584	3 241	3 332	39 821
Cena Kč/kg	44,14	41,01	47,10	46,10	47,31	44,83	50,56	51,15	44,43	44,43	45,50	52,66	46,60
2017	2 056	2 447	2 674	1 930	2 585	2 075	1 873	2 135	2 193	2 282	3 138	1 797	27 186
Cena Kč/kg	51,81	53,03	51,08	51,87	50,25	49,56	51,78	53,41	56,32	56,62	49,57	54,45	52,48
2018	1 954	1 817	2 226	2 158	2 099	2 206	1 699	2 089	2 204	2 102	2 084	1 809	24 447
Cena Kč/kg	56,74	53,18	56,34	52,91	56,44	61,13	56,01	52,19	56,51	52,37	51,27	50,33	54,70

Pramen: Celní statistika MZe

Podíl jednotlivých zemí na vývozu drůbežího masa z ČR v roce 2018 (tis. t)



Pramen: ČSÚ, Celní statistika

Zahraniční trhy – drůbeží maso

Světový trh s drůbežím masem

V roce 2018 dle FAO vzrostla světová produkce drůbežího masa o 1,3 % na 123,9 mil. t j. hm. Dle odhadu USDA světová produkce kuřecího masa dosáhla 95,5 mil. t, což je meziročně o 2 % více. Hlavními producenty jsou USA, které v roce 2018 zaujímaly 20% podíl. Dále pak Brazílie (14 %), EU (13 %) a Čína (12 %). Produkce USA meziročně vzrostla o 2,2 %, produkce EU o 2,4 % a produkce Číny o 0,9 %. Za těmito růsty produkce z velké části stál růst vlastní spotřeby.

Dovoz kuřecího masa ve světě vzrostl o 0,5 % na 9,4 mil. t. Největší podíl na světovém dovozu mělo Japonsko (11 %), Mexiko (9 %), EU (8 %) a Saúdská Arábie (7 %). Světový vývoz kuřecího masa se zvýšil o 1,9 % na 11,2 mil. t. Mezi země s největším podílem na světovém vývozu patřila Brazílie (36 %), USA (32 %), EU (14 %) a Thajsko (8 %).

Trh s drůbežím masem v EU

V roce 2018 se v EU vyrobilo 15,1 mil. t drůbežího masa, což je v porovnání s rokem 2017 o 4,7 % více. Za tímto nárůstem stál nejen prudký pokles vývozu z Brazílie do EU, ale také zvýšená poptávka po vývozu z EU na Filipíny a do Vietnamu. Dále také zvýšená vlastní spotřeba drůbežího masa v EU. Největším producentem drůbežího masa v roce 2018 bylo Polsko, jehož produkce dosáhla 2,5 mil. t a meziročně tak vzrostla o 8,6 %. Druhým největším producentem byla Velká Británie s produkcí 2 mil. t. Dále pak Francie (1,7 mil. t) a Španělsko a Německo (shodná produkce ve výši 1,6 mil. t). Dle Evropské komise v roce 2018 z celkové produkce drůbežího masa tvořilo 81 % maso kuřecí, 14 % maso krůtí, 3 % maso kachní a 2 % maso z ostatních druhů drůbeže.

Dovoz drůbežího masa do EU ze třetích zemí v roce 2018 meziročně klesl o 0,7 % na 0,8 mil. t. Důvodem byl zákaz dovozu drůbežího masa některých brazilských producentů po výskytu salmonelózy, což vedlo k poklesu dovozu drůbežího masa z Brazílie do EU o 22,5 % na 311,4 tis. t. Tento pokles byl částečně nahrazen růstem dovozu z některých zemí. Hlavním dovozcem se stalo Thajsko, jehož dovoz meziročně vzrostl o 13,5 % na 301,8 tis. t. Z Ukrajiny do EU vzrostl dovoz o 54,3 % na 123,7 tis. t. Dovoz z Chile se zvýšil o 44 % na 36 tis. t. K výraznému růstu dovozu došlo také u Číny, a to o 28,4 % na 24,5 tis. t a u Argentiny, jejíž dovoz vzrostl o 16,8 % na 7,4 tis. t.

Vývoz drůbežího masa v roce 2018 z EU do třetích zemí se zvýšil o 6,5 % na 1,8 mil. t. Za tímto nárůstem stála kromě zvýšení poptávky ze zemí, které omezily dovoz z Brazílie také celosvětově rostoucí spotřeba drůbežího masa, která se výrazně zvyšuje zejména u méně rozvinutých zemí. Příznivý dopad také mělo ukončení některých restrikcí, které byly v roce 2017 zavedeny kvůli výskytu ptačí chřipky v EU. Nejvíce drůbežího masa v roce 2018 bylo vyvezeno z EU na Ukrajinu, kam směřovalo 178,2 tis. t, což je meziročně více o 9,6 %. Dále velký objem vývozu směřoval na Filipíny (168,9 tis. t), do Vietnamu (88,7 tis. t), Ghany (166 tis. t) a Jihoafrické republiky (84,5 tis. t).

Spotřeba drůbežího masa v EU dle odhadu Evropské komise meziročně vzrostla o 1,9 % na 14,2 mil. t. Dle analýzy USDA roste spotřeba kuřecího masa v EU v důsledku nahrazování dražších druhů mas. Dalším důvodem jsou dietetické vlastnosti drůbežího masa a jeho snadnější kuchyňská úprava.

VEJCE

Vývoj stavů drůbeže v České republice

Dle Chovu drůbeže ČSÚ v roce 2018 došlo k meziročnímu růstu počtu nosnic v zemědělském sektoru o 3,4 % (160 524 ks) na 4,9 mil. ks. Naopak v domácích hospodářstvích se jejich stav snížil o 5,5 % (249 067 ks) na 4,3 mil. ks. Z celkového počtu 9,2 mil. ks nosnic chovaných v ČR v roce 2018 jich bylo 53,5 % chováno v zemědělském sektoru. Zbývajících 46,5 % pak v domácích hospodářstvích.

Celková snáška konzumních vajec včetně domácích hospodářství dosáhla 2 292 587 tis. ks. Z tohoto počtu bylo 1 522 mil. ks vajec vyprodukováno v zemědělském sektoru, v domácích hospodářstvích pak 770 mil. ks. Průměrná snáška v zemědělském sektoru za rok dosáhla 310 ks/nosnici, v domácích hospodářstvích pak 180 ks/nosnici.

Stavy nosnic po dopočtu domácích hospodářství obyvatelstva v ČR (ks)

Rok	Zemědělský sektor	Domácí hospodářství	Celkem
2010	3 998 409	4 555 230	8 553 639
2011	4 142 277	4 596 268	8 738 545
2012	3 733 242	4 368 340	8 101 582
2013	4 003 130	4 749 092	8 752 222
2014	4 324 306	4 835 730	9 160 056
2015	4 137 802	4 761 437	8 899 239
2016	4 341 024	4 582 654	8 923 678
2017	4 754 481	4 528 497	9 282 978
2018	4 915 005	4 279 430	9 194 435

Pramen: Výsledky chovu drůbeže ČSÚ – údaj vyjadřuje průměr v roce, nikoliv stav k 31. 12.

Vývoj nabídky a poptávky na trhu vajec

Produkce vajec v roce 2018 meziročně stagnovala na úrovni 2 293 mil. ks. V zemědělském sektoru bylo vyprodukováno 66,4 % vajec (1 522 mil. ks), což je meziročně více o 3,6 % (53 mil. ks). Zbývajících 33,6 % (770 mil. ks) pak bylo vyprodukováno v domácích hospodářstvích, kde došlo k meziročnímu poklesu produkce o 5,5 % (45 mil. ks). Spotřeba se snížila o 1,6 % (44 mil. ks) na 2 675 mil. ks. Dovoz konzumních vajec stagnoval na úrovni 653 mil. ks, vývoz naopak vzrostl oproti roku 2017 o 21 % (47 mil. ks) na 271 mil. ks. Do zahraničního obchodu s vejci jsou zahrnuty jak dovozy a vývozy konzumních vajec, tak i vaječných hmot přepočítaných na vejce. Soběstačnost České republiky v roce 2018 dosáhla 85,7 %, což je o 1,7 % více než v roce předcházejícím.

Odhad na rok 2019 předpokládá růst výroby o 4,7 % (107 mil. ks) na 2 400 mil. ks, z toho samozásobení vzroste o 6 % (46 mil. ks) na 816 mil. ks. U dovozu se předpokládá meziroční stagnace, u vývozu růst o 3,3 % (9 mil. ks) na 280 mil. ks. U spotřeby se odhaduje meziroční růst o 3,6 % (95 mil. ks) na 2 770 mil. ks.

Bilance výroby a spotřeby vajec (mil. ks)

	Výroba	Z toho samozásobení	Dovoz	Vývoz	Spotřeba
2010	2 125	888	615,7	191,7	2 549,0
2011	2 168	896	647,5	157,5	2 658,8
2012	2 001	852	650,5	179,5	2 472,0
2013	2 160	926	614,4	255,5	2 519,2
2014	2 237	943	676,0	214,4	2 698,6
2015	2 174	928	799,0	199,7	2 773,3
2016	2 161	848	781,7	211,3	2 731,0
2017	2 284	815	659,0	224,0	2 719,0
2018	2 293	770	653,0	271,0	2 675,0
2019*	2 400	816	650,0	280,0	2 770,0

Pramen: MZe, ČSÚ

Poznámka: * odhad

Koeficient pro přepočítání kg na kusy vajec: skořápková vejce 17,4 ks
 tekuté vaječné produkty 20 ks
 sušené vaječné produkty 72 ks

Spotřeba vajec na obyvatele v roce 2017 vzrostla o 2 % (5 ks) na 254 ks/rok. Dosáhla tak druhé nejvyšší úrovně v letech 2010–2017. Spotřeba na rok 2018 se odhaduje na 252 ks/obyvatele. Oficiální publikace ČSÚ „Spotřeba potravin v roce 2018“ bude zveřejněna koncem roku 2019.

Spotřeba vajec na obyvatele a rok

Rok	Kusy
2010	242
2011	254
2012	245
2013	243
2014	255
2015	255
2016	249
2017	254
2018*	252

Pramen: ČSÚ

Poznámka: přepočítání MZe spotřeby vajec ČSÚ na ks koeficientem – 1 kg = 17,4 kusů

*odhad MZe

Cenový vývoj vajec

Průměrná cena zemědělských výrobců tříděných konzumních vajec v roce 2018 proti roku 2017 poklesla o 9,7 % na 1,86 Kč/ks. Spotřebitelské cena naopak meziročně vzrostla o 5,8 % na 3,84 Kč/ks.

Ceny zemědělských výrobců vajec tříděných konzumních (Kč/ks)

Rok	Měsíc												Průměr
	1	2	3	4	5	6	7	8	9	10	11	12	
2010	1,78	1,84	1,93	1,95	1,71	1,51	1,51	1,38	1,47	1,55	1,50	1,45	1,63
2011	1,38	1,35	1,40	1,44	1,26	1,18	1,19	1,36	1,53	1,63	1,65	1,77	1,43
2012	1,85	2,06	3,27	2,76	2,26	1,97	1,96	1,94	2,03	2,19	2,20	2,23	2,23
2013	2,17	2,10	2,03	1,85	1,68	1,56	1,57	1,52	1,53	1,67	1,77	1,82	1,77
2014	1,87	1,86	1,88	1,88	1,78	1,66	1,66	1,69	1,75	1,95	2,03	2,09	1,84
2015	2,08	2,01	1,98	1,85	1,72	1,72	1,75	1,83	1,81	1,93	1,96	1,97	1,88
2016	1,92	1,80	1,80	1,74	1,61	1,49	1,47	1,40	1,59	1,66	1,72	1,89	1,67
2017	1,94	1,93	1,98	1,96	1,86	1,80	1,70	1,71	1,81	2,05	2,91	3,03	2,06
2018	2,58	1,97	1,94	1,82	1,76	1,69	1,70	1,74	1,76	1,75	1,78	1,82	1,86

Pramen: Měsíční ceny ČSÚ

Spotřebitelské ceny tříděných vajec (Kč/ks)

Rok	Měsíc												Průměr
	1	2	3	4	5	6	7	8	9	10	11	12	
2010	2,76	2,81	2,79	2,74	2,74	2,54	2,32	2,24	2,18	2,19	2,22	2,14	2,47
2011	2,17	2,17	2,23	2,46	2,33	2,24	2,12	2,12	2,33	2,51	2,51	2,58	2,31
2012	2,74	3,06	5,09	4,09	3,70	3,61	3,52	3,43	3,39	3,53	3,50	3,33	3,58
2013	3,55	3,55	3,54	3,31	3,01	2,82	2,71	2,68	2,66	2,73	2,87	2,95	3,03
2014	3,02	2,99	3,06	2,93	3,02	3,03	2,98	3,07	3,01	3,20	3,34	3,30	3,08
2015	3,34	3,27	3,36	3,23	3,33	3,11	2,90	2,89	2,90	2,91	2,98	2,96	3,10
2016	2,98	2,95	2,86	2,89	2,86	2,67	2,75	2,49	2,58	2,69	3,16	3,29	2,85
2017	3,41	3,38	3,29	3,36	3,27	3,25	3,42	3,29	3,22	3,62	5,00	5,00	3,63
2018	4,65	4,19	3,78	3,80	3,70	3,88	3,70	3,63	3,80	3,60	3,72	3,61	3,84

Pramen: Měsíční ceny ČSÚ

Zahraniční obchod s vejci

Dovoz a vývoz vajec

Dovoz vajec a vaječných hmot přepočítaných na vejce v roce 2018 ve srovnání s předchozím rokem stagnoval na 662 156 tis. ks vajec. Z celkového dovozu vajec bylo dovezeno 60,1 % konzumních vajec a 39,9 % vaječných hmot po přepočtu na vejce. Dovoz sušených a tekutých vaječných hmot celkem přepočtených na vejce meziročně vzrostl o 6,5 % (16 132 tis. ks) na 264 305 tis. ks.

Nejvýznamnějším dodavatelem konzumních vajec do ČR bylo v roce 2018 Polsko s 230 764 tis. ks konzumních vajec, tj. 58 % podíl z celkového dovozu. Druhým největším dodavatelem této komodity na tuzemský trh bylo Lotyšsko s podílem dovozu konzumních vajec ve výši 18,7 % (74 543 tis. ks) a třetím v pořadí Německo s 11,9 % podílem z celkového objemu dovezených vajec (47 164 tis. ks). Dovoz z těchto tří zemí představoval 88,6 % dovozu konzumních vajec do ČR. Objem dovozu vaječných hmot a vajec převažuje i nadále nad vývozem.

Dovozy konzumních vajec a vaječných hmot v tunách a tisíci kusech

Rok	Vaječné hmoty		Vejde	Celkem
	tuny	tis. kusů	tis. kusů	tis. kusů
2010	10 575	231 450	384 246	615 696
2011	9 653	228 424	419 032	647 456
2012	11 838	227 318	423 230	650 548
2013	11 663	256 922	357 948	614 370
2014	12 997	284 374	391 636	679 010
2015	11 835	272 007	527 333	799 340
2016	10 084	247 082	534 656	781 738
2017	9 771	248 173	410 766	658 939
2018	9 824	264 305	397 851	662 156

Pramen: ČSÚ, celní statistika MZe

Koeficient pro přepočítání kg na kusy vajec: skořápková vejce 17,4 ks
 tekuté vaječné produkty 20 ks
 sušené vaječné produkty 72 ks

Vývoz vajec a vaječných hmot se v roce 2018 ve srovnání s předchozím rokem zvýšil o 20,2 % na 269 637 tis. ks v ekvivalentu skořápkových vajec (vzestup činil 45 395 tis. ks vajec). Vývoz sušených a tekutých vaječných hmot přepočtených na vejce meziročně klesl o 27,8 % (22 024 tis. ks) na 57 238 tis. ks. Vývozy vajec směřovaly do Německa (33,3 %, tj. 70 815 tis. ks), Polska (podíl 21,3 %, tj. 45 329 tis. ks) a na Slovensko, kam bylo vyvezeno 19,2 % (40 793 tis. ks) z celkového vývozu vajec v roce 2018. Vývoz vajec do těchto tří zemí představoval 73,9 % z celkového vývozu konzumních vajec z ČR.

Vývozy konzumních vajec a vaječných hmot v tunách a tisíci kusech

Rok	Vaječné hmoty		Vejde	Celkem
	tuny	tis. kusů	tis. kusů	tis. kusů
2010	4 169	118 935	72 823	191 758
2011	2 202	50 750	106 721	157 471
2012	1 926	51 224	128 287	179 511
2013	2 112	54 002	201 207	255 209
2014	802	31 026	183 421	214 447
2015	2 641	66 128	133 593	199 721
2016	2 628	66 653	144 608	211 261
2017	3 208	79 262	144 980	224 242
2018	2 285	57 238	212 399	269 637

Pramen: ČSÚ, Celní statistika MZe

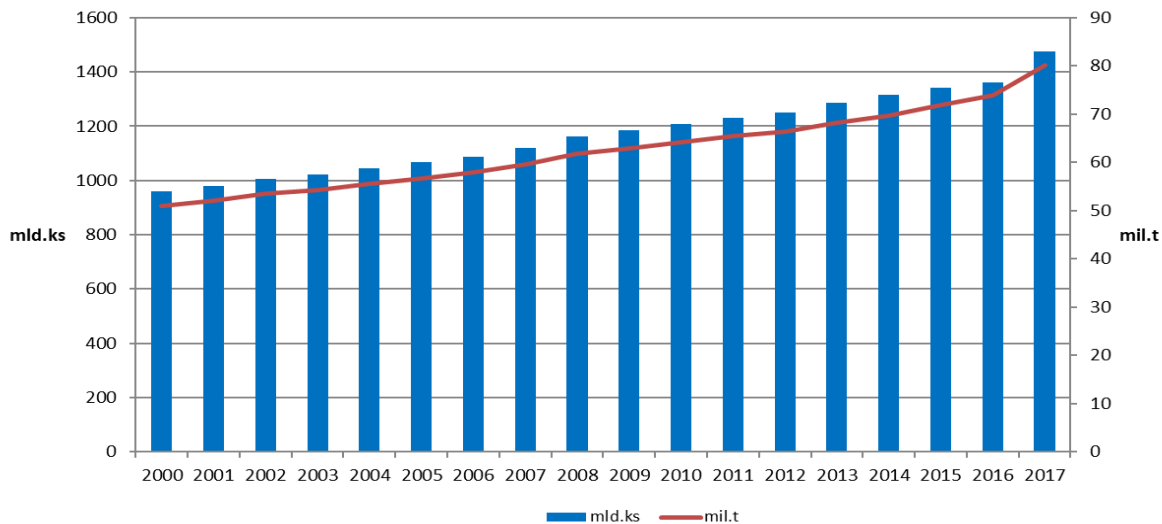
Koeficient pro přepočítání kg na kusy vajec: skořápková vejce 17,4 ks
 tekuté vaječné produkty 20 ks
 sušené vaječné produkty 72 ks

Zahraniční trhy - vejce

Světový trh s vejci

V roce 2017 dosáhla světová produkce vajec nejvyšší historické úrovně | 392 mld. ks (80 mil. t) vajec, v roce 2016 produkce dosáhla | 286 mld. ks (73,9 mil. t).

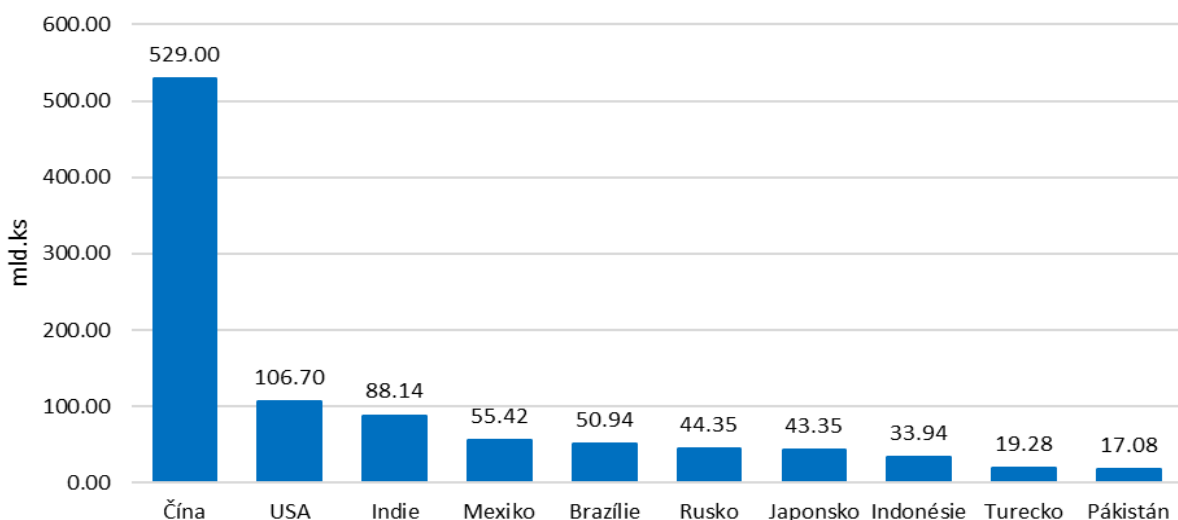
Produkce vajec ve světě v letech 2000–2017, mil. t



Pramen: publikace FAO

Mezi největší světové producenty vajec patřila Čína, USA, Indie a Mexiko. V roce 2017 dosáhla produkce vajec v Číně 529 mld. ks. Produkce vajec v USA činila v roce 2017 dle USDA 106,7 mld. ks, v roce 2018 pak 107,6 mld. ks.

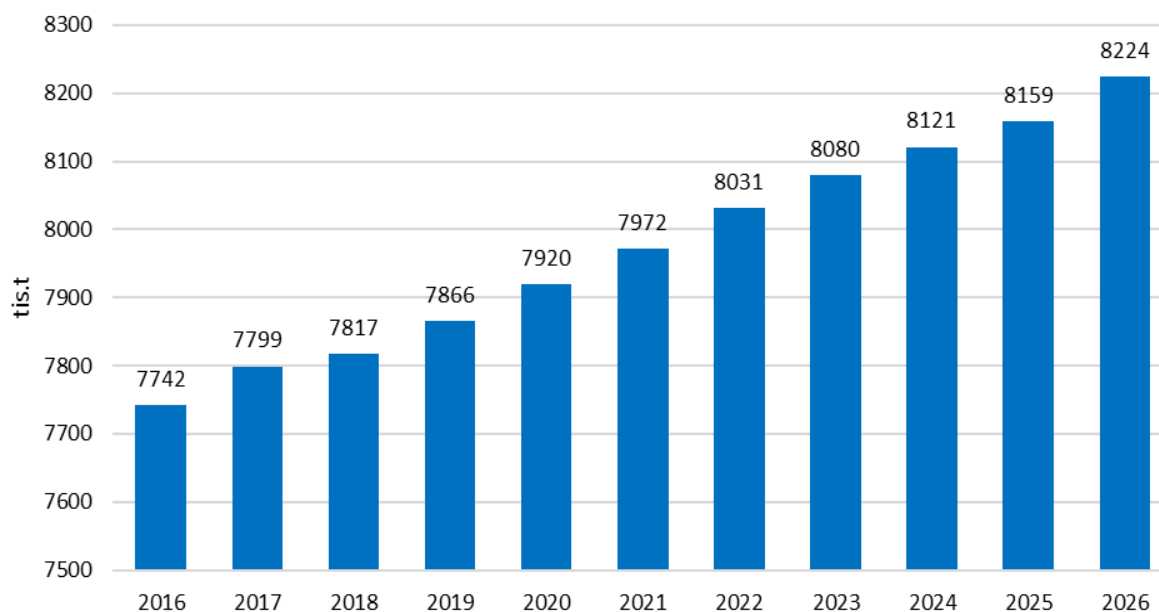
Největší producenti vajec ve světě v roce 2017, mld. ks



Pramen: Statista, 2019

Trh s vejci v EU

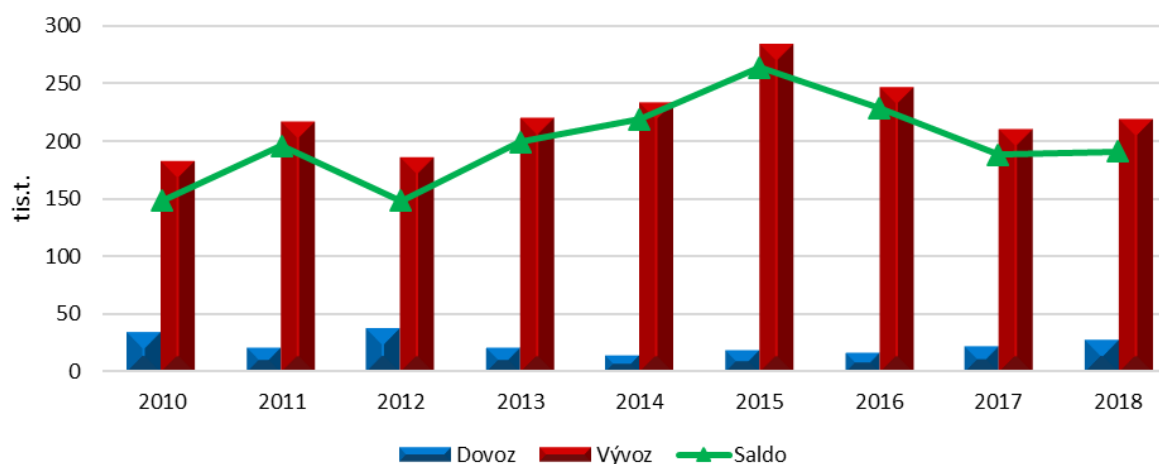
Predikce vývoje produkce vajec v EU na období 2016–2026, tis. t



Pramen: WATT Global Media

Země EU se velmi významně podílí na světovém trhu s vejci. Produkce plně pokrývá poptávku a převažující vývoz nad dovozem zajišťuje kladné saldo zahraničního obchodu se třetími zeměmi. V roce 2017 vyprodukovaly téměř 36 % z celkového objemu vajec z EU Francie, Německo a Itálie. Podle předběžného odhadu Evropské komise na rok 2018 meziročně vzrostla celková produkce vajec v EU o 2,6 % na 6,9 mil. t. Celková spotřeba dle odhadu dosáhla 6,7 mil. t. Soběstačnost stagnovala na úrovni 103 %. V roce 2018 dle předběžných údajů Evropské komise vzrostl dovoz i vývoz EU do třetích zemí. Dovoz se zvýšil o 5,1 tis. t (22,9 %), vývoj konzumních vajec vzrostl o 10 tis. t (4,8 %). Největším dovozcem do EU v roce 2018 byla Ukrajina, odkud bylo dovezeno 49,9 % z celkového dovozu. Dále pak USA s 23,6 % podílem a Argentina, odkud bylo dovezeno 7 %. Export směřoval nejvíce do Japonska (28 % z celkového množství). Do Švýcarska, Izraele a Thajska bylo vyvezeno celkem 32 % z celkového množství.

Bilance zahraničního obchodu s vejci v EU v letech 2010–2018, tis. t



Pramen: Evropská komise, březen 2019

ZÁSAHY STÁTU

1. **Celní sazebník**
2. **Dovozní kvóty v roce 2018/2019**
3. **Vybraná legislativa**
4. **Státní podpory v roce 2019**
5. **Zelená nafta pro chovatele hospodářských zvířat**
6. **Plemenářská práce a evidence hospodářských zvířat**
7. **PGRLF**

I. Celní sazebník

Od roku 2010 přešlo Generální ředitelství cel na digitální verzi Elektronického českého integrovaného tarifu. Jde o výpis společného celního sazebníku EU, který je pod názvem TARIC zdrojem informací o tarifních a netarifních opatřeních EU při dovozech a vývozech do států, které nejsou členy EU.

V EU jsou pro komoditu drůbež, drůbeží maso a vejce používány celní sazby:

- a) **Valorické** – vyjádřené v procentech z hodnoty zboží (např. 1,5 znamená 1,5 % z celní hodnoty zboží)
- b) **Specifické** – nevycházejí z hodnoty zboží, ale z jeho množství (např. 36,1 Euro/100 kg net. tzn. čisté hmotnosti)

Od 1. ledna 2019 vstoupily v platnost změny kombinované nomenklatury dle prováděcího nařízení Komise (EU) č. 2018/1602 ze dne 11. října 2018, kterým se mění příloha I nařízení Rady (EHS) č. 2658/87 o celní a statistické nomenklatuře a o společném celním sazebníku.

Přehled dovozních cel EU platných od 1. 1. 2019

Kód KN	Popis zboží	Smluvní celní sazba (%)	Doplňková jednotka
0105	Živí kohouti a slepice (drůbež druhu Gallus domesticus), kachny, husy, krocani, krůty a perličky		
0105 11	Kohouti a slepice druhu Gallus domesticus - o hmotnosti nejvýše 185 g		
0105 11 11	Samičí kuřata chovná a reprodukční pro snášení vajec	52 €/1 000 p/st	p/st
0105 11 19	Samičí kuřata chovná a reprodukční ostatní	52 €/1 000 p/st	p/st
0105 11 91	Ostatní pro snášení vajec	52 €/1 000 p/st	p/st
0105 11 99	Ostatní	52 €/1 000 p/st	p/st
0105 12 00	Krocani a krůty, husy o hmotnosti nejvýše 185 g	152 €/1 000 p/st	p/st
0105 13 00	Kachny o hmotnosti nejvýše 185 g	52 €/1 000 p/st	p/st
0105 14 00	Husy o hmotnosti nejvýše 185 g	152 €/1 000 p/st	p/st
0105 15 00	Perličky o hmotnosti nejvýše 185 g	52 €/1 000 p/st	p/st
0105 94 00	Kohouti a slepice druhu Gallus domesticus ostatní	20,9 €/100 kg/net	p/st
0105 99	Ostatní		

0105 99 10	Kachny	32,3 €/100 kg/net	p/st
0105 99 20	Husy	31,6 €/100 kg/net	p/st
0105 99 30	Krocani a krůty	23,8 €/100 kg/net	p/st
0105 99 50	Perličky	34,5 €/100 kg/net	p/st
0207	Maso a jedlé droby z drůbeže čísla 0105, čerstvé, chlazené nebo zmrazené		
	Z kohoutů a slepic druhu Gallus domesticus		
0207 11	Nedělené, čerstvé nebo chlazené:		
0207 11 10	Oškubané, vykuchané s hlavou a běháků, zvané „kuřata 83 %“	26,2 €/100 kg/net ¹	-
0207 11 30	Oškubané, vykuchané, bez hlavy a běháků, avšak s krkem, srdcem, játry a svalnatým žaludkem – zvané „kuřata 70%“	29,9 €/100kg/net ¹	-
0207 11 90	Oškubané, vykuchané, bez hlavy a běháků, bez krku, srdce, jater a svalnatého žaludku – zvané „kuřata 65%“, nebo jinak předkládané	32,5 €/100kg/net ¹	-
0207 12	Nedělené, zmrazené		
0207 12 10	Oškubané, vykuchané, bez hlavy a běháků, avšak s krkem, srdcem, játry a svalnatým žaludkem – zvané „kuřata 70%“	29,9 €/100kg/net ¹	-
0207 12 90	Oškubané, vykuchané, bez hlavy a běháků, bez krku, srdce, jater a svalnatého žaludku – zvané „kuřata 65%“, nebo jinak předkládané	32,5 €/100kg/net ¹	-
0207 13	Dělené maso a droby, čerstvé nebo chlazené		
0207 13 10	Dělené maso – vykostěné	102,4 €/100kg/net ¹	-
0207 13 20	Nevykostěné – půlky nebo čtvrtky	35,8 €/100 kg/net ¹	-
0207 13 30	Dělené maso nevykostěné - celá křídla, též bez špiček	26,9 €/100kg/net ¹	-
0207 13 40	Dělené maso nevykostěné - hřbety, krky, hřbety s krky, biskupy, špičky křídel	18,7 €/100 kg/net ¹	-
0207 13 50	Dělené maso nevykostěné - prsa a jejich části	60,2 €/100 kg/net ¹	-
0207 13 60	Dělené maso nevykostěné - stehna a jejich části	46,3 €/100 kg/net ¹	-
0207 13 70	Dělené maso nevykostěné - ostatní	100,8 €/100 kg/net ¹	-
0207 13 91	Droby - játra	6,4	-
0207 13 99	Droby - ostatní	18,7 €/100 kg/net	-
0207 14	Dělené maso a droby, zmrazené		
0207 14 10	Dělené maso - vykostěné	102,4 €/100 kg/net ¹	-
0207 14 20	Dělené maso nevykostěné - půlky nebo čtvrtky	35,8 €/100 kg/net ¹	-
0207 14 30	Dělené maso nevykostěné - celá křídla, též bez špiček	26,9 €/100 kg/net ¹	-
0207 14 40	Dělené maso nevykostěné - hřbety, krky, hřbety s krky, biskupy, špičky křídel	18,7 €/100 kg/net ¹	-
0207 14 50	Dělené maso nevykostěné - prsa a jejich části	60,2 €/100 kg/net ¹	-
0207 14 60	Dělené maso nevykostěné - stehna a jejich části	46,3 €/100 kg/net ¹	-
0207 14 70	Dělené maso nevykostěné - ostatní	100,8 €/100 kg/net ¹	-
0207 14 91	Droby - játra	6,4	-
0207 14 99	Droby - ostatní	18,7 €/100 kg/net	-
0207 24	Z krocánů a krůt, nedělené, čerstvé nebo chlazené		
0207 24 10	Oškubané, vykuchané, bez hlavy a běháků, avšak s krkem, srdcem, játry a svalnatým žaludkem – zvané „krůty 80%“	34,0 €/100 kg/net ¹	-

0207 24 90	Oškubané, vykuchané, bez hlavy a krku, bez běháků, srdce, jater a svalnatého žaludku – zvané „krůty 73%“, nebo jinak předkládané	37,3 €/100 kg/net ¹	-
0207 25	Nedělené, zmrazené		
0207 25 10	Oškubané, vykuchané, bez hlavy a běháků, avšak s krkem, srdcem, játry a svalnatým žaludkem – zvané „krůty 80%“	34,0 €/100 kg/net ¹	-
0207 25 90	Oškubané, vykuchané, bez hlavy a běháků, bez krku, srdce, jater a svalnatého žaludku – zvané „krůty 73%“ nebo jinak předkládané	37,3 €/100 kg/net ¹	-
0207 26	Dělené maso a droby, čerstvé nebo chlazené:		
0207 26 10	Dělené maso - vykostěné	85,1 €/100 kg/net ¹	-
0207 26 20	Dělené maso nevykostěné - půlky nebo čtvrtky	41,0 €/100 kg/net ¹	-
0207 26 30	Dělené maso nevykostěné - celá křídla, též bez špiček	26,9 €/100 kg/net ¹	-
0207 26 40	Dělené maso nevykostěné - hřbety, krky, hřbety s krky, biskupy, špičky křídel	18,7 €/100 kg/net ¹	-
0207 26 50	Dělené maso nevykostěné - prsa a jejich části	67,9 €/100 kg/net ¹	-
0207 26 60	Dělené maso nevykostěné, stehna a jejich části – spodní stehna a jejich části	25,5 €/100 kg/net ¹	-
0207 26 70	Dělené maso nevykostěné, stehna a jejich části - ostatní	46,0 €/100 kg/net ¹	-
0207 26 80	Dělené maso nevykostěné - ostatní	83,0 €/100 kg/net ¹	-
0207 26 91	Droby - játra	6,4	-
0207 26 99	Droby - ostatní	18,7 €/100 kg/net	-
0207 27	Dělené maso a droby, zmrazené:		
0207 27 10	Dělené maso - vykostěné	85,1 €/100 kg/net ¹	-
0207 27 20	Dělené maso nevykostěné - půlky nebo čtvrtky	41 €/100 kg/net ¹	-
0207 27 30	Dělené maso nevykostěné - celá křídla, též bez špiček	26,9 €/100 kg/net ¹	-
0207 27 40	Dělené maso nevykostěné - hřbety, krky, hřbety s krky, biskupy a špičky křídel	18,7 €/100 kg/net ¹	-
0207 27 50	Dělené maso nevykostěné - prsa a jejich části	67,9 €/100 kg/net ¹	-
0207 27 60	Dělené maso nevykostěné, stehna a jejich části - spodní stehna a jejich části	25,5 €/100 kg/net ¹	-
0207 27 70	Dělené maso nevykostěné, stehna a jejich části - ostatní	46,0 €/100 kg/net ¹	-
0207 27 80	Dělené maso nevykostěné - ostatní	83,0 €/100 kg/net ¹	-
0207 27 91	Droby - játra	6,4	-
0207 27 99	Droby - ostatní	18,7 €/100 kg/net	-
0207 41	Z kachen, nedělené čerstvé nebo chlazené:		
0207 41 20	Oškubané, vykrvené, bez střev, ale nevykuchané, s hlavou a běháků, zvané „kachny 85 %“	38,0 €/100 kg/net	-
0207 41 30	Oškubané a vykuchané, bez hlavy a běháků, avšak s krkem, játry, srdcem a svalnatým žaludkem zvané „kachny 70 %“	46,2 €/100 kg/net	-
0207 41 80	Oškubané a vykuchané, bez hlavy, běháků a bez krků, srdce, jater a svalnatého žaludku, zvané „kachny 63 %“, nebo jinak předkládané	51,3 €/100 kg/net	-
0207 51	Z hus, nedělené čerstvé nebo chlazené		
0207 51 10	Oškubané, vykrvené, nevykuchané, s hlavou a běháků, zvané „husy 82 %“	45,1 €/100 kg/net	-
0207 51 90	Oškubané, vykuchané, bez hlavy a běháků, se srdcem a svalnatým žaludkem zvané „husy 75 %“, nebo jinak předkládané	48,1 €/100 kg/net	-
0207 60 05	Z perliček – nedělené, čerstvé, chlazené nebo zmrazené	49,3 €/100 kg/net	-

0207 42	Z kachen, nedělené, zmrazené		
0207 42 30	Oškubané a vykuchané, bez hlavy a běháků, avšak s krkem, játry, srdcem a svalnatým žaludkem zvané „kachny 70 %“	46,2 €/100 kg/net	-
0207 42 80	Oškubané a vykuchané, bez hlavy, běháků a bez krků, srdce, jater a svalnatého žaludku, zvané „kachny 63 %“, nebo jinak předkládané	51,3 €/100 kg/net	-
0207 52	Z hus, nedělené, zmrazené		
0207 52 10	Oškubané, vykrcené, nevykuchané, s hlavou a běháků, zvané „husy 82 %“	45,1 €/100 kg/net	-
0207 52 90	Oškubané a vykuchané, bez hlavy a běháků, se srdcem a svalnatým žaludkem zvané „husy 75%“, nebo jinak předkládané	48,1 €/100 kg/net	-
	Tučná játra, čerstvá nebo chlazená		
0207 53 00	Z hus	bez cla	-
0207 43 00	Z kachen	bez cla	-
	Ostatní, čerstvé nebo chlazené, dělené		
0207 54 10	Vykostěné maso - z hus	110,5 €/100 kg/net	-
0207 44 10; 0207 60 10	Vykostěné maso - z kachen nebo perliček	128,3 €/100 kg/net	-
	Ostatní, čerstvé nebo chlazené nevykostěné maso		
0207 44 21	Z kachen – půlky nebo čtvrtky	56,4 €/100 kg/net	-
0207 54 21	Z hus – půlky nebo čtvrtky	52,9 €/100 kg/net	-
0207 60 21	Z perliček – půlky nebo čtvrtky	54,2 €/100 kg/net	-
0207 44 31; 0207 54 31; 0207 60 31	Celá křídla, též bez špiček – z kachen, hus, z perliček	26,9 €/100 kg/net	-
0207 44 41; 0207 54 41; 0207 60 41	Hřbety, krky, hřbety s krky, biskupy a špičky křídel - z kachen, hus, z perliček	18,7 €/100 kg/net	-
0207 54 51	Prsa a jejich části z hus	86,5 €/100 kg/net	-
0207 44 51; 0207 60 51	Prsa a jejich části z kachen nebo perliček	115,5 €/100 kg/net	-
0207 54 61	Stehna a jejich části z hus	69,7 €/100 kg/net	-
0207 44 61; 0207 60 61	Stehna a jejich části z kachen nebo perliček	46,3 €/100 kg/net	-
0207 54 71; 0207 44 71	„Husí nebo kachní paleta“	66,0 €/100 kg/net	-
0207 54 81; 0207 44 81; 0207 60 81	Ostatní - husí, kachní, perličky	123,2 €/100 kg/net	-
	Droby		
0207 44 91; 0207 54 91	Játra jiná než tučná - z kachen, hus	6,4	-
0207 60 91	Játra z perliček	6,4	-
0207 44 99; 0207 54 99; 0207 60 99	Ostatní (z kachen, hus, perliček)	18,7 €/100 kg/net	-
	Ostatní, zmrazené, dělené, vykostěné		
0207 55 10	Z hus	110,5 €/100 kg/net	-
0207 45 10; 0207 60 10	Z kachen nebo perliček	128,3 €/100 kg/net	-
	Droby		
0207 55 93	Tučná játra z hus	bez cla	-
0207 45 93	Tučná játra z kachen	bez cla	-
0207 44 91; 0207 54 91	Játra, jiná než tučná – z kachen a hus	6,4	-

0207 60 91	Játra z perliček	6,4	-
0207 45 99;0207 55 99; 0207 60 99	Ostatní droby (z kachen, hus, perliček)	18,7 €/100 kg/net	-
0407	Ptačí vejce, ve skořápce, čerstvá, konzervovaná nebo vařená:		
0407 11 00	Oploďněná vejce pro líhnutí slepic druhu Gallus domesticus ²	35,0 €/1 000 p/st	p/st
0407 19 11	Oploďněná vejce pro líhnutí z domácí drůbeže, krůtí nebo husí	105,0 €/1 000 p/st	p/st
0407 19 19	Oploďněná vejce pro líhnutí z domácí drůbeže ostatní	35,0 €/1 000 p/st	p/st
0407 19 90	Oploďněná vejce pro líhnutí slepic druhu Gallus domesticus ² ostatní	35,0 €/1 000 p/st	p/st
0407 21 00	Ostatní čerstvá vejce slepic druhu Gallus domesticus	30,4 €/100 kg/net ¹	1000 p/st
0407 29 10	Ostatní čerstvá vejce, ostatní, z domácí drůbeže, jiné než slepic druhu Gallus domesticus	30,4 €/100 kg/net ¹	1000 p/st
0407 90 90	Ostatní čerstvá vejce, ostatní	7,7	p/st
0408	Ptačí vejce, bez skořápek a žloutky, čerstvé, sušené, vařené ve vodě nebo v páře, lisované, zmrazené nebo jinak konzervované, též obsahující přídatný cukr nebo jiná sladidla		
0408 11	Žloutky sušené		
0408 11 20	Nezpůsobilé k lidskému požívání ³	bez cla	-
0408 11 80	Ostatní	142,3 €/100 kg/net ¹	-
0408 19	Žloutky ostatní		
0408 19 20	Nezpůsobilé k lidskému požívání ³	bez cla	-
0408 19 81	Ostatní - tekuté	62,0 €/100 kg/net ¹	-
0408 19 89	Ostatní, včetně zmrazených	66,3 €/100 kg/net ¹	-
	Ostatní sušené		
0408 91 20	Nezpůsobilé k lidskému požívání ³	bez cla	-
0408 91 80	Ostatní	137,4 €/100 kg/net ¹	-
	Ostatní		
0408 99 20	Nezpůsobilé k lidskému požívání ³	bez cla	-
0408 99 80	Ostatní	35,3 €/100 kg/net ¹	-
1602	Jiné přípravky a konzervy z masa, drobů nebo krve:		
1602 20 10	Homogenizované přípravky, husí nebo kachní játra	10,2	-
	Z drůbeže čísla 0105		
1602 31 11	Z krůt, obsahující 57 % hmotnostních nebo více masa nebo drobů ⁴ obsahující výhradně tepelně neupravené krůtí maso	102,4 €/100 kg/net	-
1602 31 19	Z krůt, obsahující 57 % hmotnostních nebo více masa nebo drobů ⁴ ostatní	102,4 €/100 kg/net	-
1602 31 80	Z krůt - ostatní	102,4 €/100 kg/net	-
1602 32	Z kohoutů nebo slepic druhu Gallus domesticus:		
1602 32 11	Tepelně neupravené - obsahující 57 % hmotnostních nebo více drůbežního masa nebo drobů ⁴	276,5 €/100 kg/net	-
1602 32 19	Ostatní - obsahující 57 % hmotnostních nebo více drůbežního masa nebo drobů ⁴	102,4 €/100 kg/net	-
1602 32 30	Obsahující 25 % hmotnostních nebo více, avšak méně než 57 % hmotnostních drůbežního masa nebo drobů ⁴	276,5 €/100 kg/net	-
1602 32 90	Ostatní	276,5 €/100 kg/net	-

1602 39	Ostatní drůbež		
1602 39 21	Tepelně neupravené - obsahující 57 % hmotnostních nebo více drůbežního masa nebo drobbů ⁴	276,5 €/100 kg/net	-
1602 39 29	Ostatní - obsahující 57 % hmotnostních nebo více drůbežního masa nebo drobbů ⁴	276,5 €/100 kg/net	-
1602 39 85	Ostatní	276,5 €/100 kg/net	-

Pramen: EČIT 2019 (Kombinovaná nomenklatura na rok 2019)

Poznámka: ¹⁾ Celní kvóta WTO

²⁾ Na zařazení do této podpoložky se vztahují podmínky stanovené právními předpisy Evropské unie (viz článek 75 odst. 2 a 3 a článek 230 nařízení Evropského parlamentu a Rady (EU) č. 1308/2013 (Úř. věst. L 347, 20.12.2013, s. 671).

³⁾ Na zařazení do této podpoložky se vztahují podmínky stanovené v hlavě II odst. F úvodních ustanovení.

⁴⁾ Pro účely stanovení procentního podílu hmotnosti drůbežního masa se nezahrnuje hmotnost kostí.

2. Dovozní kvóty v roce 2018/2019

Dovozní kvóty

V oblasti drůbežního masa a vajec je licence povinná pouze při dovozu drůbežního masa a vajec v rámci dovozních kvót. Při dovozu za standardních podmínek či preferenčních podmínek jiných než celní kvóty se licence nevyžaduje.

Dovozní celní kvóty otevřené EU u drůbežního masa a vajec podle dohody WTO

Dovoz nesoleného drůbežního masa a jiných produktů dle NK 1385/2007

Kuřecí maso (clo - 0 %)

Země	Číslo skupiny	Číslo kvóty	Kód KN	Roční množství t
Brazílie	1	09.4410	0207 14 10 0207 14 50 0207 14 70	11 932
Thajsko	2	09.4411	0207 14 10 0207 14 50 0207 14 70	5 100
Ostatní třetí země s výjimkou Brazílie a Thajska	3	09.4412	0207 14 10 0207 14 50 0207 14 70	3 300

Krůtí maso (clo-0 %)

Země	Číslo skupiny	Číslo kvóty	Kód KN	Roční množství t
Brazílie	4	09.4420	0207 27 10 0207 27 20 0207 27 80	4 300
Ostatní třetí země s výjimkou Brazílie	5	09.4421	0207 27 10 0207 27 20 0207 27 80	700
Ostatní třetí země	6	09.4422	0207 27 10 0207 27 20 0207 27 80	2 485

Dovoz soleného drůbežního masa z Brazílie, Thajska a jiných třetích zemí dle NK 616/2007**Kuřecí maso (clo – 15,4 %)**

Země	Číslo skupiny	Číslo kvóty	Kód KN	Roční množství t
Brazílie	1	09.4211	ex 0210 99 39	170 807
Thajsko	2	09.4212	ex 0210 99 39	92 610
Ostatní třetí země	3	09.4213	ex 0210 99 39	828

Přípravky z kuřecího masa (clo–8%)

Země	Číslo skupiny	Číslo kvóty	Kód KN	Roční množství t
Brazílie	4A	09.4214	1602 32 19	79 477
		09.4251	1602 32 11	15 800
		09.4252	1602 32 30	62 905
	4B	09.4253	1602 32 90	295
Thajsko	5A	09.4215	1602 32 19	160 033
		09.4254	1602 32 30	14 000
		09.4255	1602 32 90	2 100
		09.4256	1602 39 29	13 500
	5B	09.4257	1602 39 21	10
09.4258		Ex 1602 93 85	600	
09.4259		Ex 1602 39 85	600	
Ostatní třetí země	6A	09.4216	1602 32 19	11 443
		09.4260	1602 32 30	2 800
	6B	09.4261	1602 32 11	340
		09.4262	1602 32 90	470
		09.4263	1602 39 29	220
		09.4264	Ex 1602 39 85	148
		09.4265	Ex 1602 39 85	125
	6C	09.4266	1602 39 29	60
		09.4267	1602 39 85	60
Všechny 3. země	6D	09.4268	1602 32 19	5 000
Čína	9	09.4269	1602 39 29	6 000
Čína	10	09.4283	1602 39 85	600

Krůtí maso (clo – 8,5 %)

Země	Číslo skupiny	Číslo kvóty	Kód KN	Roční množství t
Brazílie	7	09.4217	1602 31	92 300
Ostatní	8	09.4218	1602 31	11 596

Dovoz drůbežního masa dle NK 533/2007

Číslo skupiny	Pořadové číslo kvóty	Kód KN	Platná celní sazba €/t	Roční množství t
P 1	09.4067	0207 11 10	131	6 249
		0207 11 30	149	
		0207 11 90	162	
		0207 12 10	149	
		0207 12 90	162	
P 2	09.4068	0207 13 10	512	8 570
		0207 13 20	179	
		0207 13 30	134	
		0207 13 40	93	
		0207 13 50	301	
		0207 13 60	231	
		0207 13 70	504	
		0207 14 20	179	
		0207 14 30	134	
		0207 14 40	93	
		0207 14 60	231	
P 3	09.4069	0207 14 10	795	2 705
P 4	09.4070	0207 24 10	170	1 781
		0207 24 90	186	
		0207 25 10	170	
		0207 25 90	186	
		0207 26 10	425	
		0207 26 20	205	
		0207 26 30	134	
		0207 26 40	93	
		0207 26 50	339	
		0207 26 60	127	
		0207 26 70	230	
		0207 26 80	415	
		0207 27 30	134	
		0207 27 40	93	
		0207 27 50	339	
		0207 27 60	127	
0207 27 70	230			

Dovoz drůbežního masa z Izraele dle NK 1384/2007

Číslo skupiny a celní kvóty	Kód KN	Clo	Roční cení kvóta t
IL 1 09.4092	0207 27 10	0%	4 000
	0207 27 30		
	0207 27 40		
	0207 27 50		
	0207 27 60		
	0207 27 70		
IL 2 09.4091	0207 42	0%	560
	0207 52		
	0207 60		
	0207 44		
	0207 54		
	0207 45		
0207 55			

Dovoz drůbežího masa z USA dle NK 536/2007

Pořadové číslo kvóty	Skupiny KN kódů	Použitelné clo	Celkové roční množství t
09.4169	0207 11 10 0207 11 30 0207 11 90 0207 12 10 0207 12 90 0207 13 10 0207 13 20 0207 13 30 0207 13 40 0207 13 50 0207 13 60 0207 13 70 0207 14 10 0207 14 20 0207 14 30 0207 14 40 0207 14 50 0207 14 60 0207 14 70 0207 24 10 0207 24 90 0207 25 10 0207 25 90 0207 26 10 0207 26 20 0207 26 30 0207 26 40 0207 26 50 0207 26 60 0207 26 70 0207 26 80 0207 27 10 0207 27 20 0207 27 30 0207 27 40 0207 27 50 0207 27 60 0207 27 70 0207 27 80	Viz. nařízení (ES) č.536/2007, Příloha I	21 345

Dovoz vajec a vaječného albuminu dle NK 539/2007

Číslo skupiny	Číslo celní kvóty	Kód KN	Platná celní sazba €/t hmotnosti produktu	Roční celní kvóta t
E 1	09.4015	0407 21 00 0407 29 10 0407 90 10	152	135 000
E 2	09.4401	0408 11 80 0408 19 81 0408 19 89 0408 91 80 0408 99 80	711 310 331 687 176	7 000 ¹
E 3	09.4402	3502 11 90 3502 19 90	617 83	15 500 ¹

¹ Ekvivalent vajec ve skořápce. Přepočtené podle standardní vytiženosti stanovené v příloze 69 nařízení (EHS) č. 2454/93 (Úř. věst. č. L 253, 11. 10. 1993, s. 1).

Dovoz drůbežního masa pocházejících z Ukrajiny dle NK 2015/2078

Nehledě na pravidla pro výklad kombinované nomenklatury se popis produktů považuje pouze za oriemační vzhledem k tomu, že působnost preferenčního režimu se v kontextu této přílohy určuje zněním kódů KN. Je-li před kódem KN uvedeno „ex“, určuje se působnost preferenčního režimu současně podle kódu KN a příslušného popisu.

Pořadové číslo	Kódy KN	Popis	Dovozní období	Množství t (čistá hmotnost)	Platná celní sazba €/t
09.4273	0207 11 30	Maso a jedlé droby z drůbeže, čerstvé, chlazené nebo zmrazené; jiné přípravky a konzervy z masa z krůt a z kohoutů nebo slepic druhu Gallus domesticus	Rok 2016	16 000	0
	0207 11 90		Rok 2017	16 800	
	0207 12		Rok 2018	17 600	
	0207 13 10		Rok 2019	18 400	
	0207 13 20		Rok 2020	19 200	
	0207 13 30		Od roku 2021	20 000	
	0207 13 50				
	0207 13 60				
	0207 13 99				
	0207 14 10				
	0207 14 20				
	0207 14 30				
	0207 14 50				
	0207 14 60				
	0207 14 99				
	0207 24				
	0207 25				
	0207 26 10				
	0207 26 20				
	0207 26 30				
	0207 26 50				
	0207 26 60				
	0207 26 70				
	0207 26 80				
	0207 26 99				
	0207 27 10				
	0207 27 20				
	0207 27 30				
	0207 27 50				
	0207 27 60				
0207 27 70					
0207 27 80					
0207 27 99					

Pořadové číslo	Kódy KN	Popis	Dovozní období	Množství t (čistá hmotnost)	Platná celní sazba €/t
	0207 41 30				
	0207 41 80				
	0207 42				
	0207 44 10				
	0207 44 21				
	0207 44 31				
	0207 44 41				
	0207 44 51				
	0207 44 61				
	0207 44 71				
	0207 44 81				
	0207 44 99				
	0207 45 10				
	0207 45 21				
	0207 45 31				
	0207 45 41				
	0207 45 51				
	0207 45 61				
	0207 45 81				
	0207 45 99				
	0207 51 10				
	0207 51 90				
	0207 52 90				
	0207 54 10				
	0207 54 21				
	0207 54 31				
	0207 54 41				
	0207 54 51				
	0207 54 61				
	0207 54 71				
	0207 54 81				
	0207 54 99				
	0207 55 10				
	0207 55 21				
	0207 55 31				
	0207 55 41				
	0207 55 51				

Pořadové číslo	Kódy KN	Popis	Dovozní období	Množství t (čistá hmotnost)	Platná celní sazba €/t
	0207 55 61				
	0207 55 81				
	0207 55 99				
	0207 60 05				
	0207 60 10				
	ex 0207 60 21 ¹				
	0207 60 31				
	0207 60 41				
	0207 60 51				
	0207 60 61				
	0207 60 81				
	0207 60 99				
	0207 99 39				
	1602 31				
	1602 32				
	1602 39 21				
09.4274	0207 12	Maso a jedlé droby z drůbeže, nedělené, zmrazené		20 000	0

Dovoz vajec, vaječných výrobků a albuminů pocházejících z Ukrajiny dle NK 2015/2077

Nehledě na pravidla pro výklad kombinované nomenklatury se popis produktů považuje pouze za orientační vzhledem k tomu, že působnost preferenčního režimu se v kontextu této přílohy určuje zněním kódů KN.

Pořadové číslo	Kódy KN	Popis	Dovozní období	Množství t (čistá hmotnost)	Platná celní sazba €/t
09.4275	0407 21 00	Vejce domácí drůbeže ve skořápce, čerstvá, konzervovaná nebo vařená;	Rok 2016	1 500	0
	0407 29 10	ptačí vejce, bez skořápky,		(vyjádřeno v ekvivalentu vajec ve skořápkách)	
	0407 90 10	a žloutky, čerstvé, sušené, vařené ve vodě nebo v páře, lisované, zmrazené nebo jinak	Rok 2017	1 800	
	0408 11 80	konzervované, též obsahující přidaný cukr nebo jiná sladidla, způsobilá k lidskému		(vyjádřeno v ekvivalentu vajec ve skořápkách)	
	0408 19 81	požívání;	Rok 2018	2 100	
	0408 19 89	vaječné albuminy a mléčné albuminy, způsobilé k lidskému		(vyjádřeno v ekvivalentu vajec ve skořápkách)	
	0408 91 80	požívání	Rok 2019	2 400	
	0408 99 80			(vyjádřeno v ekvivalentu vajec ve skořápkách)	
	3502 11 90		Rok 2020	2 700	
	3502 19 90			(vyjádřeno v ekvivalentu vajec ve skořápkách)	
	3502 20 91				
	3502 20 99				

Pořadové číslo	Kódy KN	Popis	Dovozní období	Množství t (čistá hmotnost)	Platná celní sazba €/t
			Od roku 2021	(vyjádřeno v ekvivalentu vajec ve skořápkách) 3 000 (vyjádřeno v ekvivalentu vajec ve skořápkách)	
09.4276	0407 21 00 0407 29 10 0407 90 10	Drůbeží vejce, ve skořápce, čerstvá, konzervovaná nebo vařená.		3 000 (vyjádřeno v čisté hmotnosti)	0

3. Některé aktuální právní předpisy vztahující se k sektoru drůbež a vejce

a) Oblast zemědělství

Zákon č. 252/1997 Sb., o zemědělství, ve znění pozdějších předpisů

Zákon č. 256/2000 Sb., o Státním zemědělském intervenčním fondu a o změně některých dalších zákonů, ve znění pozdějších předpisů

Zákon č. 147/2002 Sb., o Ústředním kontrolním a zkušebním ústavu zemědělském a o změně některých souvisejících zákonů, ve znění pozdějších předpisů

Zákon č. 242/2000 Sb., o ekologickém zemědělství a o změně zákona č. 368/1992 Sb., o správních poplatcích, ve znění pozdějších předpisů

Zákon č. 395/2009 Sb., o významné tržní síle při prodeji zemědělských a potravinářských produktů a jejím zneužití, ve znění pozdějších předpisů

b) Oblast veterinární péče

Zákon č. 166/1999 Sb., o veterinární péči, ve znění pozdějších předpisů

Zákon č. 378/2007 Sb., o léčivech a o změnách některých souvisejících zákonů, ve znění pozdějších předpisů

- **Vyhláška č. 389/2017 Sb.**, o stanovení výše paušálních částek nákladů veterinárních kontrol spojených s dovozem a vývozem
- **Vyhláška č. 342/2012 Sb.**, o zdraví zvířat a jeho ochraně, o přemístování a přepravě zvířat a o oprávnění a odborné způsobilosti k výkonu některých odborných veterinárních činností, ve znění pozdějších předpisů
- **Vyhláška č. 289/2007 Sb.**, o veterinárních a hygienických požadavcích na živočišné produkty, které nejsou upraveny přímo použitelnými předpisy Evropského společenství ve znění pozdějších předpisů

c) Oblast péče o pohodu zvířat (welfare)

Zákon č. 246/1992 Sb., na ochranu zvířat proti týrání, ve znění ve znění pozdějších předpisů

- **Vyhláška č. 208/2004 Sb.**, o minimálních standardech pro ochranu hospodářských zvířat, ve znění pozdějších předpisů

- **Vyhláška č. 41 I/2008 Sb.**, o stanovení druhů zvířat vyžadujících zvláštní péči, ve znění pozdějších předpisů
- **Vyhláška č. 4/2009 Sb.**, o ochraně zvířat při přepravě, ve znění pozdějších předpisů
- **Vyhláška č. 418/2012 Sb.**, o ochraně zvířat při usmrcování, ve znění pozdějších předpisů
- **Vyhláška č. 419/2012 Sb.**, o ochraně pokusných zvířat, ve znění ve znění pozdějších předpisů
- **Vyhláška č. 22/2013 Sb.**, o vzdělávání na úseku ochrany zvířat proti týrání, ve znění ve znění pozdějších předpisů

d) Oblast šlechtění, evidence a označování zvířat

Zákon č. 154/2000 Sb., o šlechtění, plemenitbě a evidenci hospodářských zvířat a o změně některých souvisejících zákonů (plemenářský zákon), ve znění pozdějších předpisů

- **Vyhláška č. 136/2004 Sb.**, Ministerstva zemědělství, kterou se stanoví podrobnosti označování zvířat a jejich evidence hospodářství a osob stanovených plemenářským zákonem, ve znění pozdějších předpisů
- **Vyhláška č. 370/2006 Sb.**, Ministerstva zemědělství, o odborných kurzech k výkonu některých odborných činností v oblasti šlechtění a plemenitby hospodářských zvířat
- **Vyhláška č. 448/2006 Sb.**, Ministerstva zemědělství, o provedení některých ustanovení plemenářského zákona, ve znění pozdějších předpisů
- **Vyhláška č. 72/2017 Sb.**, Ministerstva zemědělství, o genetických zdrojích zvířat

e) Oblast zahraničního obchodu

- **Zákon č. 242/2016 Sb.**, celní zákon, ve znění pozdějších předpisů
- **Zákon č. 17/2012 Sb.**, o Celní správě České republiky, ve znění pozdějších předpisů
- **Zákon č. 18/2012 Sb.**, kterým se mění některé zákony v souvislosti s přijetím zákona o Celní správě České republiky, ve znění pozdějších předpisů
- **Zákon č. 594/2004 Sb.**, jímž se provádí režim Evropských společenství pro kontrolu vývozu zboží a technologií dvojího užití, ve znění pozdějších předpisů
- **Zákon č. 500/2004 Sb.**, správní řád, ve znění pozdějších předpisů
- **Zákon č. 634/2004 Sb.**, o správních poplatcích, ve znění pozdějších předpisů
- **Zákon č. 89/1995 Sb.**, o státní statistické službě, ve znění pozdějších předpisů
- **Vyhláška č. 245/2016 Sb.**, k provedení některých ustanovení celního zákona
- **Vyhláška č. 246/2016 Sb.**, o způsobu provádění osobní prohlídky celníkem
- **Vyhláška č. 285/2012 Sb.**, o územních pracovištích celních úřadů, která se nenacházejí v jejich sídlech
- **Vyhláška č. 160/1988 Sb.**, o Mezinárodní úmluvě o harmonizovaném systému popisu a číselného označování zboží a Protokol o její změně
- **Vyhláška č. 422/2012 Sb.**, o stanovení minimální prahové hodnoty pro počet a objem dovozních operací, které jsou dostatečné pro vydání osvědčení schváleného hospodářského subjektu

f) Oblast potravinářství

Zákon č. 110/1997 Sb., o potravinách a tabákových výrobcích, ve znění pozdějších předpisů

- **Vyhláška č. 194/2004 Sb.**, o způsobu provádění klasifikace jatečně upravených těl jatečných zvířat a podmínkách vydávání osvědčení o odborné způsobilosti fyzických osob k této činnosti, ve znění pozdějších předpisů

- **Vyhláška č. 212/2004 Sb.**, o stanovení zásob a způsobu jejich ohlašování Státní zemědělské a potravinářské inspekci, ve znění pozdějších předpisů
- **Vyhláška č. 324/2005 Sb.**, kterou se mění vyhláška č. 194/2004 Sb., o způsobu provádění klasifikace jatečně upravených těl jatečných zvířat a podmínkách vydávání osvědčení o odborné způsobilosti fyzických osob k této činnosti
- **Vyhláška č. 69/2016 Sb.**, o požadavcích na maso, masné výrobky, produkty rybolovu a akvakultury a výrobky z nich, vejce a výrobky z nich
- **Vyhláška č. 417/2016 Sb.**, o některých způsobech označování potravin

g) Oblast krmivářství

Zákon č. 91/1996 Sb., o krmivech, ve znění pozdějších předpisů

- **Vyhláška č. 295/2015 Sb.**, o provedení některých ustanovení zákona č. 91/1996 Sb., o krmivech
- **Vyhláška č. 415/2009 Sb.**, o stanovení požadavků na odběr vzorků a způsobu zveřejnění metod laboratorního zkoušení produktů ke krmení

4. Státní podpory v roce 2019

Dotační politika v oblasti chovu drůbeže

Zásady,

kterými se stanovují podmínky pro poskytování dotací pro rok 2019 na základě § 1, § 2 a § 2d zákona č. 252/1997 Sb., o zemědělství, ve znění pozdějších předpisů

2.A.b. Podpora zavádění a vedení plemenných knih (dále jen „PK“) dle plemen vyjmenovaných hospodářských zvířat

Podpora uznanému chovatelskému sdružení na zavádění a vedení PK podle plemen.

- do výše 60 % prokázaných přímých nákladů na předmět dotace u ostatních vyjmenovaných hospodářských zvířat.

2.A.e. Kontrola užitkovosti (dále jen „KU“), výkonnostní zkoušky, výkonnostní testy a posuzování a kontrola dědičnosti (dále jen „KD“) užitkových vlastností a zdraví vyjmenovaných hospodářských zvířat

2.A.e.1) Kontrola užitkovosti

2.A.e.1.a) Podpora chovateli, jehož vyjmenovaná hospodářská zvířata jsou zařazena do KU, oprávněným osobám zajišťujícím KU. Podpora chovatelům bude poskytnuta prostřednictvím oprávněných osob, které zajišťují KU, z toho oprávněná osoba obdrží, pokud se jedná o ostatní vyjmenovaná hospodářská zvířata 4 % z přiznané dotace.

- drůbež, běžci,

- do 70 Kč na každé rodokmenově vylíhnuté, označené a zastavené mládě do odchovu ve šlechtitelském chovu drůbeže - dle přílohy Osvědčení o původu hejna,
- do 250 Kč na každé rodokmenově vylíhnuté a označené kuře ve šlechtitelském chovu běžců,

2.A.e.2) Výkonnostní zkoušky, kontrola dědičnosti, odhad plemenné hodnoty

2.A.e.2.1) Podpora chovateli na uznanou drůbež ve šlechtitelském chovu, v kmenech a drůbež zařazenou do individuální kontroly snášky a kontroly dědičnosti (podle Osvědčení o původu hejna).

- do 230 Kč na jednu slepici a kohouta masného typu,
- do 150 Kč na jednu slepici a kohouta nosného typu,
- do 450 Kč na jednu krůtu, kachnu, husu, krocana, kačera, housera.

Poznámka:

minimální počet podporovaných kusů drůbeže je 100 kusů.

2.A.e.3) Podpora testování

Podpora osobě oprávněné k testování a posuzování drůbeže na testování rodičů a hybridního potomstva.

- do 500 Kč na jeden kus dospělé drůbeže v testovací stanici,
- do 85 Kč na jeden kus drůbeže ve výkrmovém testu v testovací stanici.

V roce 2018 bylo na drůbež u výše uvedených dotačních podprogramů vyplaceno 36 mil. Kč a v roce 2017 pak 34 mil. Kč.

8. Nákazový fond

8. F.c.) Podpora vybraných činností zaměřených na ozdravování chovů drůbeže zvýšením biologické bezpečnosti

Účel:

podpora vybraných činností zaměřených proti rozšiřování nálezů drůbeže související s tlumením výskytu původců zoonóz (salmonel, aviární chřivky, campylobakterie) zvýšením biologické bezpečnosti v chovech drůbeže, potvrzených příslušnou KVS SVS v souladu s § 49 odst. 1 písm. g) zákona č. 166/1999 Sb.

Předmět dotace:

podpora chovatele na částečnou úhradu nákladů za úkony provedené formou služeb souvisejících s prováděním preventivních opatření zaměřených na zvýšení biologické bezpečnosti:

1. k tlumení původce nákazy – salmonelózy, campylobakteriémie drůbeže
2. preventivní opatření proti zavlečení aviární chřivky

Subjekt:

chovatel drůbeže podnikající podle § 420 zákona č. 89/2012 Sb., v zemědělské výrobě, který provedl preventivní opatření k tlumení výskytu zoonóz zvýšením biologické bezpečnosti v období od 1.10.2018 do 30.9.2019.

Sazba na m² haly pro drůbež:

Kategorie drůbeže A, sazba do 50 Kč/m²

Kategorie drůbeže B, sazba do 60 Kč/m²

Kategorie drůbeže C, sazba do 70 Kč/m²

Poznámka:

- a) kategorie A, B, C jsou vyjmenované kategorie chované drůbeže a používané technologie a jsou specifikovány ve výkladu dotačního programu,
- b) poskytnutí dotace na m² haly pro drůbež je podmíněno naskladněním haly drůbeží minimálně z 90 % kapacity potvrzené příslušnou KVS SVS.

V roce 2018 bylo na ozdravování chovů drůbeže vyplaceno 555 mil. Kč, v roce 2017 pak 485 mil. Kč.

20.B. Zlepšení životních podmínek v chovu drůbeže

Dotace je poskytována v souladu s podkapitolou I.1.5.2. Podpora na závazky týkající se dobrých životních podmínek zvířat pokynů Evropské unie ke státní podpoře v odvětví zemědělství a lesnictví ve venkovských oblastech na období 2014 až 2020(2014/C 2014/01)

V souladu s bodem 71 Pokynů musí žadatel před započítáním plnění účelu dotace podat na příslušné pracoviště Státního zemědělského intervenčního fondu (dále jen „SZIF“) dle sídla (u právnické osoby) a dle adresy trvalého pobytu (u fyzické osoby) vyplněnou předběžnou žádost.

Termín pro podání Předběžné žádosti u podprogramů 20.B.a. až 20.B.d. byl pro rok 2019 a 2020 stanoven nejpozději do 31. 8. 2018, tato Předběžná žádost bude platit pro oba roky 2019 a 2020.

Termín pro podání Předběžné žádosti jen pro rok 2020 u podprogramů 20.B.a. až 20.B.d. je stanoven nejpozději do 30. 8. 2019.

Termín pro podání Předběžné žádosti u podprogramů 20.B.e. a 20.B.f. byl pro rok 2019 a 2020 stanoven nejpozději do 29. 3. 2019, tato Předběžná žádost bude platit pro oba roky 2019 a 2020.

Termín pro podání Předběžné žádosti jen pro rok 2020 u podprogramů 20.B.e. a 20.B.f. je stanoven nejpozději do 30. 8. 2019.

20.B.a.) Podpora zlepšení životního prostředí drůbeže**Účel:**

Zajištění nadstandardní pohody drůbeže zlepšením životního prostředí drůbeže.

Předmět dotace:

Drůbež, u které bylo zlepšeno životní prostředí nechemicky působícími přípravky, které jsou založeny na bázi oxidu křemičitého nebo fylosilikátů.

Subjekt:

Chovatel drůbeže podnikající v zemědělské výrobě (podle § 420 zákona č. 89/2012 Sb. a podle § 2e odst. 3 zákona č. 252/1997 Sb., o zemědělství), který zajistil zlepšení prostředí u drůbeže nechemicky působícími přípravky, které jsou založeny na bázi oxidu křemičitého nebo fylosilikátů v období od 1. 9. 2018 do 31. 8. 2019.

Forma dotace:

Dotace k výsledku hospodaření (dříve neinvestiční).

Výše dotace:

Předmět dotace:	Opatření na předmět podporované činnosti dle druhu a kategorie drůbeže: - Zlepšení prostředí přírodními přípravky založenými na bázi oxidu křemičitého	Sazba do Kč/lks
	Skupina B	
1	Kur domácí – nosnice v užitkových chovech a rozmnožovací chovy drůbeže (s klecovou technologií)	5,57
2	Kur domácí – nosnice v užitkových chovech a rozmnožovací chovy drůbeže (s podestýlkou – voliéry, rošty, volný výběh)	7,20
	- Zlepšení prostředí přípravy založenými na bázi fylosilikátů	
	Skupina A	
3	Výkrm a odchov drůbeže na podestýlce	0,26
	Skupina B	
4	Kur domácí – nosnice v užitkových chovech (s podestýlkou – voliéry, rošty, volný výběh)	0,63
5	Rozmnožovací chovy drůbeže (s podestýlkou – voliéry, rošty, volný výběh)	0,91

Poznámka:

Pro účely tohoto dotačního programu se chovatelem rozumí subjekt, kterému vznikly náklady na předmět podporované činnosti.

Dokumentaci o aplikaci nechemicky působících přípravků založených na bázi oxidu křemičitého nebo fylosilikátů vede chovatel ve stájové evidenci.

Seznam doporučených nechemicky působících přípravků lze nalézt na <http://www.uskvbl.cz>

Podmínka do rozhodnutí:

Příjemce dotace je povinen uchovávat stájovou evidenci o aplikaci nechemicky působících přípravků po dobu 10 let od poskytnutí dotace.

Obsah žádosti:

- identifikační údaje vyplněné podle vzorových formulářů,
- doklad o registraci podnikání ve vztahu k předmětu dotace (příp. osvědčení),
- doklad o zřízení bankovního účtu žadatele (bankovní výpis předmětného účtu nebo smlouva o zřízení bankovního účtu apod.),
- formulář charakteristiky podniku – doloží pouze žadatel, spadající do kategorie velkého podniku podle Přílohy I nařízení Komise (EU) č. 702/2014¹, doloží údaje o velikosti podniku a popíše situaci, která by nastala v případě, že by podpora nebyla poskytnuta, včetně písemných dokladů, z nichž vychází, vyplněná přílohová tabulka č. 3,
- kopie účetních dokladů dokumentující nákup nechemicky působících přípravků založených na bázi oxidu křemičitého nebo fylosilikátů, nejdříve 1. ledna roku, ve kterém je zahájeno dané dotační období,
- kopie účetních dokladů dokumentující počet vyskládněné drůbeže v období od 1. 9. 2018 do 31. 8. 2019 v případě skupiny A nebo doklad o průměrných stavech drůbeže v případě skupiny B v období od 1. 9. 2018 do 31. 8. 2019 potvrzený osobou pověřenou vedením ústřední evidence hospodářských zvířat,

¹ Při sledování velikosti podniku je třeba vycházet rovněž z Uživatelské příručky k definici malých a středních podniků vydané Evropskou komisí

- g) velké podniky musí při podávání Předběžné žádosti předložit hypotetický srovnávací scénář v souladu s bodem 72 pokynů. Žadatel v Předběžné žádosti popíše situaci, která by nastala v případě, že by podpora nebyla poskytnuta, včetně písemných dokladů, z nichž vychází,² vyplněná tabulka č. 3,
- h) vyplněná přílohová tabulka č. 2 a.

Zhodnocení účinnosti: Zpracuje MZe dle předmětu dotace.

20.B.b.) Podpora šetrného zacházení s drůbeží

Účel:

Zlepšení životních podmínek drůbeže při odchytu a přepravě na porážku nebo při odchytu z odchovu, převozu a umístění do chovných hal s využitím technologií, které zaručují šetrné zacházení s drůbeží.

Předmět dotace:

Drůbež, u které bylo v daném období při odchytu a přepravě na porážku nebo při odchytu z odchovu, převozu a umístění do chovných hal provedeno vyskladnění formou služby s využitím technologií, které zaručují šetrné zacházení s drůbeží.

Subjekt:

Chovatel drůbeže podnikající v zemědělské výrobě (podle § 420 zákona č. 89/2012 Sb. v zemědělské výrobě podle § 2e odst. 3 zákona č. 252/1997 Sb.), který formou služby zajistil, že při odchytu a přepravě drůbeže na porážku nebo při odchytu z odchovu, převozu a umístění do chovných hal bylo vyskladnění provedeno pomocí technologií, které zaručují šetrné zacházení s drůbeží, v období od 1. 9. 2018 do 31. 8. 2019.

Forma dotace:

Dotace k výsledku hospodaření (dříve neinvestiční).

Výše dotace:

Předmět dotace:	Opatření na předmět podporované činnosti dle druhu a kategorie drůbeže:	Sazba do Kč/ks
1	Kur domácí – Kuřice masný typ, odchov – převoz do rozmnožovacích chovů	0,39
2	Kur domácí – Kuřice nosný typ, odchov – převoz do rozmnožovacích chovů	0,39
3	Odchov ostatních druhů drůbeže – převoz do rozmnožovacích chovů	0,39
4	Kur domácí – Kuřice - nosné, odchov - převoz do užitkových chovů	0,39
5	Kur domácí – Výkrm kuřat - vyskladnění na porážku	0,64
6	Kur domácí – vyskladnění (po snášce)	0,19

Poznámka:

Pro účely tohoto dotačního programu se chovatelem rozumí subjekt, kterému vznikly náklady na předmět podporované činnosti.

Podmínka do rozhodnutí:

Příjemce dotace je povinen uchovávat doklady o odchytu drůbeže provedeném technologií, která zaručuje šetrné zacházení s drůbeží, po dobu 10 let od poskytnutí dotace.

² *Pokyny EU ke státní podpoře v odvětvích zemědělství a lesnictví a ve venkovských oblastech na období 2014 až 2020. (2011/C 204/01)

Obsah žádosti:

- a) identifikační údaje vyplněné podle vzorových formulářů,
- b) doklad o registraci podnikání ve vztahu k předmětu dotace (příp. osvědčení),
- c) doklad o zřízení bankovního účtu žadatele (bankovní výpis předmětného účtu nebo smlouva o zřízení bankovního účtu apod.),
- d) formulář charakteristiky podniku – doloží pouze žadatel, spadající do kategorie velkého podniku podle Přílohy I nařízení Komise (EU) č. 702/2014³, doloží údaje o velikosti podniku a popíše situaci, která by nastala v případě, že by podpora nebyla poskytnuta, včetně písemných dokladů, z nichž vychází, vyplněná přílohová tabulka č. 3,
- e) kopie účetních dokladů dokumentující počet vyskladněné drůbeže v období od 1. 9. 2018 do 31. 8. 2019 jejíž vyskladnění bylo provedeno formou služby s využitím technologií zaručujících šetrné zacházení s drůbeží,
- f) velké podniky musí při podávání Předběžné žádosti předložit hypotetický srovnávací scénář v souladu s bodem 72 pokynů. Žadatel v Předběžné žádosti popíše situaci, která by nastala v případě, že by podpora nebyla poskytnuta, včetně písemných dokladů, z nichž vychází,⁴ vyplněná tabulka č. 3,
- g) vyplněná přílohová tabulka č. 2 b.

Zhodnocení účinnosti: Zpracuje MZe dle předmětu dotace.

20.B.c.) Podpora zlepšení podmínek ustájení drůbeže v halách**Účel:**

Zajištění nadstandardní pohody drůbeže zlepšením podmínek ustájení.

Předmět dotace:

Drůbež, u které bylo prováděno opatření ke zlepšení podmínek ustájení úpravou relativní vlhkosti vzduchu v halách pro drůbež tak, aby v daném období nepoklesla relativní vlhkost v prvním týdnu po naskladnění haly jednodenními mláďaty v průměru pod 35 %, a v průběhu navazujícího chovu nepřesáhla v průměru 80 %.

Subjekt:

Chovatel drůbeže podnikající v zemědělské výrobě (podle § 420 zákona č. 89/2012 Sb. v zemědělské výrobě podle § 2e odst. 3 zákona č. 252/1997 Sb.), který zajistil, že v halách pro chov drůbeže došlo ke zlepšení podmínek ustájení úpravou relativní vlhkosti vzduchu v období od 1. 9. 2018 do 31. 8. 2019.

Forma dotace:

Dotace k výsledku hospodaření (dříve neinvestiční).

³ Při sledování velikosti podniku je třeba vycházet rovněž z Uživatelské příručky k definici malých a středních podniků vydané Evropskou komisí

⁴ Pokyny EU ke státní podpoře v odvětvích zemědělství a lesnictví a ve venkovských oblastech na období 2014 až 2020. (2011/C 204/01)

Výše dotace:

Předmět dotace:	Opatření na předmět podporované činnosti dle druhu a kategorie drůbeže:	Sazba do Kč/ks
	Skupina A	
1	Kur domácí – Výkrm kuřat	0,65
2	Krůty – výkrm	0,65
3	Kur domácí – nosný typ - odchov kuřic pro užitkové chovy nosnic	0,65
4	Kur domácí – odchov mláďat pro rozmnožovací chovy	0,65
	Skupina B	
5	Kur domácí – nosný typ - užitkové chovy nosnic	0,65
6	Kur domácí – nosný typ – rozmnožovací chovy	0,65
7	Kur domácí – masný typ – rozmnožovací chovy	0,65

Poznámka:

Pro účely tohoto dotačního programu se chovatelem rozumí subjekt, kterému vznikly náklady na předmět podporované činnosti.

Chovatel vede průběžnou evidenci o výši relativní vlhkosti v halách získané z hydrografů, hydrometrů, nebo ze záznamů z počítače.

Podmínka do rozhodnutí:

Příjemce dotace je povinen uchovávat evidenci o výši relativní vlhkosti v halách získané z hydrografu nebo ze záznamů z počítače po dobu 10 let od poskytnutí dotace.

Obsah žádosti:

- identifikační údaje vyplněné podle vzorových formulářů,
- doklad o registraci podnikání ve vztahu k předmětu dotace (příp. osvědčení),
- doklad o zřízení bankovního účtu žadatele (bankovní výpis předmětného účtu nebo smlouva o zřízení bankovního účtu apod.),
- formulář charakteristiky podniku – doloží pouze žadatel, spadající do kategorie velkého podniku podle Přílohy I nařízení Komise (EU) č. 702/2014⁵, doloží údaje o velikosti podniku a popíše situaci, která by nastala v případě, že by podpora nebyla poskytnuta, včetně písemných dokladů, z nichž vychází, vyplněná přílohová tabulka č. 3,
- kopie účetních dokladů dokumentující počet vyskládněné drůbeže v případě skupiny A od 1. 9. 2018 do 31. 8. 2019 nebo doklad o průměrných stavech drůbeže v případě skupiny B v předmětném období od 1. 9. 2018 do 31. 8. 2019 potvrzený osobou pověřenou vedením ústřední evidence hospodářských zvířat
- velké podniky musí při podávání Předběžné žádosti předložit hypotetický srovnávací scénář v souladu s bodem 72 pokynů. Žadatel v Předběžné žádosti popíše situaci, která by nastala v případě, že by podpora nebyla poskytnuta, včetně písemných dokladů, z nichž vychází,⁶ vyplněná tabulka č. 3,
- doklad dokumentující dodržovanou relativní vlhkost v chovných halách s drůbeží,
- vyplněná přílohová tabulka č. 2 c.

⁵ Při sledování velikosti podniku je třeba vycházet rovněž z Uživatelské příručky k definici malých a středních podniků vydané Evropskou komisí

⁶ Pokyny EU ke státní podpoře v odvětvích zemědělství a lesnictví a ve venkovských oblastech na období 2014 až 2020. (2011/C 204/01)

Zhodnocení účinnosti: Zpracuje MZe dle předmětu dotace.

20.B.d.) Podpora zlepšení stájového mikroklimatu drůbeže

Účel:

Zajištění nadstandardní pohody drůbeže zlepšením jejich životního prostředí použitím ověřených biotechnologických přípravků, které snižují emise amoniaku a dalších nežádoucích plynů, které se aplikují do krmiva, do napájení nebo na podestýlku v hale s drůbeží.

Předmět dotace:

Drůbež, u které bylo provedeno zlepšení stájového mikroklimatu pomocí ověřených biotechnologických přípravků, které zajistily hladinu amoniaku u kuřat chovaných na maso v hodnotě nejvýše 17 ppm, a u ostatních druhů a kategorií drůbeže v hodnotě maximálně 20 ppm.

Subjekt:

Chovatel drůbeže podnikající v zemědělské výrobě (podle § 420 zákona č. 89/2012 Sb. v zemědělské výrobě podle § 2e odst. 3 zákona č. 252/1997 Sb.), který zajistil včasné použití ověřených biotechnologických přípravků, které snižují emise amoniaku a dalších nežádoucích plynů, v období od 1. 9. 2018 do 31. 8. 2019.

Forma dotace:

Dotace k výsledku hospodaření (dříve neinvestiční).

Výše dotace:

Předmět dotace:	Opatření na předmět podporované činnosti dle druhu a kategorie drůbeže:	Sazba do Kč/ks
	Skupina A	
1	Kur domácí - výkrm kuřat	0,35
2	Kur domácí - odchov mláďat pro rozmnožovací chovy nosného typu a pro užitkové chovy nosnic	0,60
3	Kur domácí - odchov mláďat pro rozmnožovací chovy masného typu	1,30
4	Husy – odchov	5,00
5	Husy – výkrm	1,30
6	Kachny - odchov	2,50
7	Kachny - výkrm	0,60
8	Krůty - výkrm krůt	2,50
9	Krůty - výkrm krocanů	5,00
10	Kur domácí - nosnice v užitkových chovech	3,86
11	Kur domácí – rozmnožovací chovy	5,00
12	Husy – rozmnožovací chovy	11,50
13	Kachny – rozmnožovací chovy	9,50

Poznámka:

Pro účely tohoto dotačního programu se chovatelem rozumí subjekt, kterému vznikly náklady na předmět podporované činnosti.

Dokumentaci o aplikaci biotechnologických přípravků a o výši hladiny amoniaku vede chovatel ve stájové evidenci.

Uznatelné přípravky pro účely této dotace jsou ověřené přípravky snižující emise amoniaku.

Seznam doporučených přípravků lze nalézt na <http://www.vuzt.cz/index.php?l=A138>.

Podmínka do rozhodnutí:

Příjemce dotace je povinen uchovávat stájovou evidenci o aplikaci ověřených biotechnologických přípravků a o výši hladiny amoniaku po dobu 10 let od poskytnutí dotace.

Obsah žádosti:

- a) identifikační údaje vyplněné podle vzorových formulářů,
- b) doklad o registraci podnikání ve vztahu k předmětu dotace (příp. osvědčení),
- c) doklad o zřízení bankovního účtu žadatele (bankovní výpis předmětného účtu nebo smlouva o zřízení bankovního účtu apod.),
- d) formulář charakteristiky podniku – doloží pouze žadatel, spadající do kategorie velkého podniku podle Přílohy I nařízení Komise (EU) č. 702/2014⁷, doloží údaje o velikosti podniku a popíše situaci, která by nastala v případě, že by podpora nebyla poskytnuta, včetně písemných dokladů, z nichž vychází, vyplněná přílohová tabulka č. 3,
- e) kopie účetních dokladů dokumentující nákup ověřených biotechnologických přípravků, které snižují emise amoniaku a snižují emise i dalších nežádoucích plynů,
- f) kopie účetních dokladů dokumentující počet vyskladněné drůbeže v případě skupiny A v období od 1. 9. 2018 do 31. 8. 2019 nebo doklad o průměrných stavech drůbeže v případě skupiny B v období od 1. 9. 2018 do 31. 8. 2019 potvrzený osobou pověřenou vedením ústřední evidence hospodářských zvířat,
- g) velké podniky musí při podávání Předběžné žádosti předložit hypotetický srovnávací scénář v souladu s bodem 72 pokynů. Žadatel v Předběžné žádosti popíše situaci, která by nastala v případě, že by podpora nebyla poskytnuta, včetně písemných dokladů, z nichž vychází⁸, tabulka č. 3,
- h) vyplněná přílohová tabulka č. 2 d,
- i) potvrzení veterinárního lékaře o provedených měřeních hladiny amoniaku u kuřat chovaných na maso v hodnotě max. 17 ppm a u ostatních druhů a kategorií drůbeže v hodnotě max. 20 ppm.

Zhodnocení účinnosti: Zpracuje MZe dle předmětu dotace.⁹

20.B.e.) Podpora šetrného zacházení s kachnami

Účel:

Zlepšení životních podmínek kachen při odchytu a přepravě na porážku s využitím technologií, které zaručují šetrné zacházení s kachnami.

Předmět dotace:

Kachny, u kterých bylo v daném období při odchytu a přepravě na porážku provedeno vyskladnění formou služby s využitím technologií, které zaručují šetrné zacházení s kachnami.

⁷ Při sledování velikosti podniku je třeba vycházet rovněž z Uživatelské příručky k definici malých a středních podniků vydané Evropskou komisí

⁸ Pokyny EU ke státní podpoře v odvětvích zemědělství a lesnictví a ve venkovských oblastech na období 2014 až 2020. (2011/C 204/01)

⁹ Kontakty na jednotlivá pracoviště Oddělení příjmu žádostí a LPIS Státního zemědělského intervenčního fondu („OPŽL SZIF“) jsou k dispozici na webových stránkách <http://www.szif.cz/cs/ro>
Kontakt na gesční odbor MZe, Odbor živočišných komodit 221 812 745

Subjekt:

Chovatel kachen podnikající v zemědělské výrobě (podle § 420 zákona č. 89/2012 Sb. v zemědělské výrobě podle § 2e odst. 3 zákona č. 252/1997 Sb.), který formou služby zajistil, že při odchytu a přepravě kachen na porážku bylo vyskladnění provedeno pomocí technologií, které zaručují šetrné zacházení s kachnami, v období od 1. 4. 2019 do 31. 8. 2019.

Forma dotace:

Dotace k výsledku hospodaření (dříve neinvestiční).

Výše dotace:

Předmět dotace:	Opatření na předmět podporované činnosti dle druhu a kategorie drůbeže:	Sazba do Kč/ks:
	Skupina: A	
I	Kachny výkrm	1,30

Poznámka:

Pro účely tohoto dotačního podprogramu se chovatelem rozumí subjekt, kterému vznikly náklady na předmět podporované činnosti.

Podmínka do rozhodnutí:

Příjemce dotace je povinen uchovávat doklady o odchytu kachen provedeném technologií, která zaručuje šetrné zacházení s kachnami, po dobu 10 let od poskytnutí dotace.

Obsah žádosti:

- identifikační údaje zpracované podle vzorových formulářů,
- doklad o registraci podnikání ve vztahu k předmětu dotace,
- doklad o zřízení bankovního účtu žadatele (bankovní výpis předmětného účtu nebo smlouva o zřízení bankovního účtu apod.),
- formulář charakteristiky podniku – doloží pouze žadatel, spadající do kategorie velkého podniku podle Přílohy I nařízení Komise (EU) č. 702/2014¹⁰, doloží údaje o velikosti podniku a popíše situaci, která by nastala v případě, že by podpora nebyla poskytnuta, včetně písemných dokladů, z nichž vychází, vyplněná přílohová tabulka č. 3,
- kopie účetních dokladů dokumentující počet vyskladněných kachen v období od 1. 4. 2019 do 31. 8. 2019, jejichž vyskladnění bylo provedeno formou služby s využitím technologií zaručujících šetrné zacházení s kachnami,
- soupis výskytu akutních nálezů na JUT kachen na porážce na úrovni 38 % a méně a kopie příslušných dokladů (například jateční protokoly) za dotační období od 1. 4. 2019 do 31. 8. 2019,
- vyplněná přílohová tabulka č. 2 e.

Zhodnocení účinnosti: Zpracuje MZe dle předmětu dotace.

¹⁰ Při sledování velikosti podniku je třeba vycházet rovněž z Uživatelské příručky k definici malých a středních podniků vydané Evropskou komisí

20.B.f.) Podpora zlepšení podmínek ustájení kachen v halách

Účel:

Zajištění nadstandardní pohody kachen zlepšením podmínek ustájení.

Předmět dotace:

Kachny, u kterých bylo prováděno opatření ke zlepšení podmínek ustájení úpravou relativní vlhkosti vzduchu, včetně použití nechemicky působících přípravků založených na bázi fylosilikátů, v halách pro drůbež. V daném období tj. od 1. 4. 2019 do 31. 8. 2019 nepoklesla relativní vlhkost v prvním týdnu po naskladnění haly jednodenními mláďaty v průměru pod 42 %, a v průběhu navazujícího chovu nepřesáhla v průměru 64 %.

Subjekt:

Chovatel kachen podnikající v zemědělské výrobě (podle § 420 zákona č. 89/2012 Sb. v zemědělské výrobě podle § 2e odst. 3 zákona č. 252/1997 Sb.), který zajistil, že v halách pro chov kachen došlo ke zlepšení podmínek ustájení úpravou relativní vlhkosti vzduchu, včetně použití nechemicky působících přípravků založených na bázi fylosilikátů, v období od 1. 4. 2019 do 31. 8. 2019.

Forma dotace:

Dotace k výsledku hospodaření (dříve neinvestiční).

Výše dotace:

Předmět dotace:	Opatření na předmět podporované činnosti dle druhu a kategorie drůbeže:	Sazba do Kč/ks
	Skupina:A	
I	Kachny výkrm	2,55

Poznámka:

Pro účely tohoto dotačního podprogramu se chovatelem rozumí subjekt, kterému vznikly náklady na předmět podporované činnosti.

Chovatel vede průběžnou evidenci o výši relativní vlhkosti v halách získané z hydrografu, hydrometrů, nebo ze záznamů z počítače.

Dokumentaci o aplikaci nechemicky působících přípravků založených na bázi fylosilikátů vede chovatel ve stájové evidenci.

Seznam ověřených nechemicky působících přípravků lze nalézt na <http://www.uskvbl.cz>.

Podmínka do rozhodnutí:

Příjemce dotace je povinen uchovávat evidenci o výši relativní vlhkosti v halách získané z hydrografu nebo ze záznamů z počítače a stájovou evidenci o aplikaci nechemicky působících přípravků po dobu 10 let od poskytnutí dotace.

Obsah žádosti:

- identifikační údaje zpracované podle vzorových formulářů,
- doklad o registraci, podnikání ve vztahu k předmětu dotace
- doklad o zřízení bankovního účtu žadatele (bankovní výpis předmětného účtu nebo smlouva o zřízení bankovního účtu apod.),

- d) Formulář charakteristiky podniku – doloží pouze žadatel, spadající do kategorie velkého podniku podle Přílohy I nařízení Komise (EU) č. 702/2014¹¹, doloží údaje o velikosti podniku a popíše situaci, která by nastala v případě, že by podpora nebyla poskytnuta, včetně písemných dokladů, z nichž vychází, vyplněná přílohová tabulka č. 3,
- e) kopie účetních dokladů dokumentující počet vyskladněných kachen v předmětném období od 1. 4. 2019 do 31. 8. 2019,
- f) kopie účetních dokladů dokumentující nákup nechemicky působících přípravků založených na bázi fylosilikátů,
- g) doklad dokumentující dodržovanou relativní vlhkost v chovných halách s kachnami za dotační období od 1. 4. 2019 do 31. 8. 2019,
- h) vyplněná přílohová tabulka č. 2 f.

Zhodnocení účinnosti: Zpracuje MZe dle předmětu dotace.

Termín pro podání Předběžné žádosti u podprogramů 20.B.a. až 20.B.d. byl pro rok 2019 a 2020 stanoven nejpozději do 31. 8. 2018, tato Předběžná žádost bude platit pro oba roky 2019 a 2020.

Termín pro podání Předběžné žádosti u podprogramů 20.B.e. a 20.B.f. byl pro rok 2019 a 2020 stanoven nejpozději do 29. 3. 2019, tato Předběžná žádost bude platit pro oba roky 2019 a 2020.

Termín pro podání Předběžné žádosti jen pro rok 2020 u podprogramů 20.B.a. až 20.B.f. je stanoven nejpozději do 30. 8. 2019.

Výklad dotačního programu

20.B. Zlepšení životních podmínek v chovu drůbeže

Skupina A – je označení pro kategorii drůbeže, jejichž počet se dokládá kopiemi účetních dokladů

Skupina B - je označení pro kategorii drůbeže, jejichž počet se dokládá výpisem průměrných stavů drůbeže potvrzený osobou pověřenou vedením ústřední evidence hospodářských zvířat

20.B.d. – Podpora zlepšení stájového mikroklimatu drůbeže

Záznamy o měření amoniaku zůstávají založeny u chovatele ve stájové evidenci.

Četnost měření:

- **Skupina A** – hladina amoniaku se měří 1 x za turnus v každé hale s drůbeží.
- **Skupina B** - hladina amoniaku se měří 2 x ročně v každé hale s drůbeží.

V roce 2018 bylo celý dotační titul 20.B. vyplaceno 297 385 893 Kč.

V roce 2017 pak 136 184 846 Kč.

¹¹ Při sledování velikosti podniku je třeba vycházet rovněž z Uživatelské příručky k definici malých a středních podniků vydané Evropskou komisí

Zásady,

kterými se na základě § 1, § 2 a § 2d zákona č. 252/1997 Sb., o zemědělství, ve znění pozdějších předpisů, stanovují podmínky pro poskytování dotací na udržování a využívání genetických zdrojů pro výživu a zemědělství pro rok 2019

Tyto zásady jsou na www.eagri.cz v kolonce dotace – národní dotace – genetické zdroje – dotace.

Předmět dotace	
Kód předmětu dotace	6.1.12
Název předmětu dotace	ČESKÁ SLEPICE ZLATÁ KROPENATÁ

Účel podpory:

Udržování jedinců drůbeže plemene česká slepice zlatá kropenatá. **Subjekt:**

Způsobilým subjektem je pouze žadatel o dotaci, jenž je účastníkem Národního programu zvířat, tzn. má k datu, kdy je jeho žádost o dotaci doručena na MZe, platné Rozhodnutí o zařazení do Národního programu zvířat.

Kategorie zvířat a maximální výše dotace:

6.1.12.a	dospělá drůbež zařazená do kmenových hejn	do 600,- Kč na jeden kus
----------	---	--------------------------

Podmínky poskytnutí dotace:

- žadatel může uplatnit žádost o dotaci pouze na zvířata uznaná jako genetický zdroj, tj. jedince, kteří jsou takto jednoznačně identifikováni v plemenné knize drůbeže vedené u Českého svazu chovatelů, z.s.;
- všechna zvířata, která jsou předmětem dotace, musí být zároveň ve vlastnictví žadatele (konečného příjemce dotace) ke dni 31. 8. 2019;
- maximální rozsah kmenového hejna je jeden kohout a devět slepic; počet chovaných hejn není omezen.

Administrátor dotace:

Český svaz chovatelů, z.s., Maškova 1646/3, 182 53 Praha 8 (dále jen „ČSCH“).

Dodatečné informace k podání žádosti o dotaci:

Žadatel uplatní individuální požadavek u ČSCH nejpozději do 31. 8. 2019, který po ověření oprávněnosti požadavků podá souhrnnou žádost s tabulkami č. 1, 2 a 3 včetně čestného prohlášení u VÚŽV. VÚŽV předá všechny žádosti v požadovaném termínu na MZe. Podrobný postup a závazné termíny pro předávání žádostí jsou uvedeny v Zásadách.

V roce 2018 bylo na tento dotační titul vyplaceno 104 000 Kč, v roce 2017 pak 103 800 Kč.

Předmět dotace	
Kód předmětu dotace	6.1.13
Název předmětu dotace	ČESKÁ HUSA

Účel podpory:

Udržování jedinců drůbeže plemene česká husa.

Subjekt:

Způsobilým subjektem je pouze žadatel o dotaci, jenž je účastníkem Národního programu zvířat, tzn. má k datu, kdy je jeho žádost o dotaci doručena na MZe, platné Rozhodnutí o zařazení do Národního programu zvířat.

Kategorie zvířat a maximální výše dotace:

6.1.13.a	dospělá drůbež	do 800,- Kč na jeden kus
----------	----------------	--------------------------

Podmínky poskytnutí dotace:

- žadatel může uplatnit žádost o dotaci pouze na zvířata uznaná jako genetický zdroj, tj. jedince, kteří jsou takto jednoznačně identifikováni v plemenné knize drůbeže vedené u Českého svazu chovatelů, z.s.;
- všechna zvířata, která jsou předmětem dotace, musí být zároveň ve vlastnictví žadatele (konečného příjemce dotace) ke dni 31. 8. 2019.

Administrátor dotace:

Český svaz chovatelů, z.s., Maškova 1646/3, 182 53 Praha 8 (dále jen „ČSCH“)

Dodatečné informace k podání žádosti o dotaci:

Žadatel uplatní individuální požadavek u ČSCH nejpozději do 31. 8. 2019, který po ověření oprávněnosti požadavků podá souhrnnou žádost s tabulkami č. 1, 2 a 3 včetně čestného prohlášení u VÚŽV. VÚŽV předá všechny žádosti v požadovaném termínu na MZe. Podrobný postup a závazné termíny pro předávání žádostí jsou uvedeny v Zásadách.

V roce 2018 bylo vyplaceno na tento dotační titul 151 500 Kč, v roce 2017 pak 137 900 Kč. Celkem bylo na výše uvedenou drůbež v roce 2018 vyplaceno 255 500 Kč, v roce 2017 to bylo 241 700 Kč.

Program rozvoje venkova ČR na období 2014–2020**Operace 4.1.1 Investice do zemědělských podniků**

Podpora je určena pro zemědělské podnikatele, školní podniky, státní podniky a skupiny zemědělců ve výši 40–60 % výdajů, ze kterých je stanovena dotace. Výše výdajů, ze kterých je stanovena dotace, na jeden projekt činí minimálně 100 000 Kč a maximálně 75 000 000 Kč.

Chovatelé drůbeže mohou žádat o dotaci na investice do prvovýroby ve třech záměrech: a) projekty do 1 000 000 Kč a zároveň žadatel hospodaří na max. 150 ha, e) projekty do 5 000 000 Kč a j) projekty nad 5 000 000 Kč do 75 000 000 Kč. V 1. kole příjmu žádostí o dotaci bylo v roce 2015 podáno 77 žádostí se zaměřením na drůbež a vejce s požadavkem na dotaci 550 108 575 Kč. Schváleno bylo 61 žádostí s celkovou výší dotace 399 716 849 Kč. Ve 3. kole příjmu žádostí o dotaci bylo v roce 2016 podáno 73 žádostí se zaměřením na drůbež a vejce s požadavkem na dotaci 488 342 264 Kč. Schváleno bylo 48 žádostí s celkovou výší dotace 333 900 766 Kč. V 5. kole příjmu žádostí o dotaci bylo v roce 2017 podáno 71 žádostí se zaměřením na drůbež a vejce s požadavkem na dotaci 411 871 900 Kč. Schváleno bylo 33 žádostí s celkovou výší dotace 141 454 840 Kč. V 7., a zároveň posledním kole příjmu žádostí o dotaci pro programovací období 2014–2020, bylo v roce 2018 podáno 86 žádostí se zaměřením na drůbež a vejce s požadavkem 604 473 384 Kč. Doporučeno bylo 63 žádostí s celkovou výší dotace 312 378 601 Kč.

Operace 6.1.1 Zahájení činnosti mladých zemědělců

Již z názvu je patrné, že podpora je určena pro mladé začínající zemědělce, tedy osoby do 40 let (včetně), které nepodnikají v zemědělství déle než 2 roky. Dotace se poskytuje na realizaci čtyřletého podnikatelského plánu ve výši maximálně 45 tis. EUR, což činí cca 1,2 mil. Kč. Ve 2. kole příjmu žádostí o dotaci v květnu 2016 bylo podáno 682 žádostí s požadavkem na dotaci 852 500 000 Kč. K podpoře bylo schváleno 542 žádostí s požadavkem na dotaci ve výši 677 500 000 Kč. Ve 4. kole příjmu žádostí o dotaci v dubnu 2017 bylo podáno 478 žádostí s výší požadované dotace 597 500 000 Kč. Doporučeno bylo 249 žádostí ve výši 311 250 000 Kč (dále je administrováno ještě 52 žádostí v kategorii náhradníků za 65 000 000 Kč). V rámci 6., a zároveň posledního kola příjmu žádostí o dotaci pro programovací období 2014–2020, bylo v dubnu 2018 podáno 377 žádostí s požadavkem na dotaci 452 400 000 Kč a všechny projekty byly doporučeny k podpoře.

Další možnosti v oblasti prvovýroby poskytuje také operace **16.2.1 Podpora vývoje nových produktů, postupů a technologií v zemědělské prvovýrobě**, jinými slovy zemědělské inovace. Zde se podpora poskytuje na výzkum a vývoj a na investice spojené s vyvíjeným produktem, postupem či technologií.

Operace 4.2.1 Zpracování a uvádění na trh zemědělských produktů

Chovatelé drůbeže mohou žádat o dotaci v záměru a) zemědělství podnikatelé, jejichž podíl příjmů ze zemědělské prvovýroby na celkových příjmech za poslední uzavřené účetní období činil více než 45 % a v záměru b) výrobci potravin nebo surovin určených pro lidskou spotřebu, nebo výrobci krmiv. Všichni žadatelé musí splňovat definici mikro, malého nebo středního podniku.

Výše dotace činí 40 % výdajů, ze kterých je stanovena dotace. Částka výdajů, ze kterých je stanovena dotace, na jeden projekt činí od 100 000,- Kč do 30 000 000,- Kč. Maximální výše dotace na jednoho příjemce dotace v rámci operace 4.2.1 činí 150 000 000,- Kč za období 2014–2020. V 1. kole příjmu žádostí o dotaci bylo v roce 2015 z celkového počtu 420 podaných žádostí 134 určených na skupinu komodit zahrnujících maso (nejen drůbeží). Celkem tedy cca 347 milionů korun příspěvku z veřejných peněz pro zpracovatele masa (2 projekty na zpracování pouze drůbeže za 1,4 mil. Kč), 2 projekty se zabývají zpracováním vajec s výší dotace 9 mil. Kč. Ve 3. kole příjmu žádostí o dotaci bylo v roce 2016 z celkového počtu 495 podaných žádostí 129 určených na skupinu komodit zahrnujících maso (nejen drůbeží). Celkem tedy cca 286 milionů korun příspěvku z veřejných peněz pro zpracovatele masa (15 projektů na zpracování i drůbeže za 20 mil. Kč), 1 projekt se zabývá prodejem vajec s výší dotace 0,6 mil. Kč. V 5. kole příjmu žádostí o dotaci bylo v roce 2017 z celkového počtu 528 podaných žádostí 147 určených na skupinu komodit zahrnujících maso (nejen drůbeží). Celkem tedy cca 239 milionů korun příspěvku z veřejných peněz pro zpracovatele masa (29 projektů na zpracování i drůbeže za 71 mil. Kč). V 7. kole příjmu žádostí o dotaci bylo v roce 2018 z celkového počtu 475 podaných žádostí 145 určených na skupinu komodit zahrnujících maso (nejen drůbeží). Celkem tedy cca 319 milionů korun příspěvku z veřejných peněz pro zpracovatele masa (19 projektů na zpracování i drůbeže za 62 mil. Kč).

Další možnosti v oblasti zpracování poskytuje také operace **16.2.2 Podpora vývoje nových produktů, postupů a technologií při zpracování zemědělských produktů a jejich uvádění na trh**, jinými slovy potravinářské inovace. Zde se podpora poskytuje na výzkum a vývoj a na investice spojené s vyvíjeným produktem, postupem či technologií.

Dále také operace **16.3.1 Sdílení zařízení a strojů**, která je zaměřena na podporu spolupráce minimálně dvou subjektů při společném sdílení zařízení a strojů. Podporovány jsou v rámci způsobilých výdajů mimo jiné zemědělské stroje, vybavení a technologie a modernizace či výstavba skladovacích prostor a technologií.

5. Zelená nafta pro chovatele hospodářských zvířat

Dne 10. 1. 2019 byl ve Sbírce zákonů ČR vyhlášen zákon č. 4/2019 Sb., kterým se mění zákon č. 353/2003 Sb., o spotřebních daních, ve znění pozdějších předpisů (dále jen „zákon“). Tímto zákonem bylo významným způsobem novelizováno ustanovení § 57 zákona, upravující vrácení daně z minerálních olejů osobám užívajícím tyto oleje pro zemědělskou prvovýrobu a pro provádění hospodaření v lese (dále jen „zelená nafta“).

Zákon je účinný od 1. 2. 2019, avšak na základě přechodného ustanovení (Čl. II Bod 2) se pro nárok na vrácení daně ze zelené nafty, který vznikl od 1. ledna 2019 do dne předcházejícího dni nabytí účinnosti tohoto zákona, použije § 57 zákona ve znění účinném ode dne nabytí účinnosti tohoto zákona.

Nárok na vrácení daně ze zelené nafty, který vznikl v roce 2018, se vyměřuje dle zákona ve znění účinném před 1. lednem 2019.

Pohonné hmoty, na které lze nárok na vrácení daně uplatnit

Nově lze od 1. 1. 2019 uplatnit nárok na vrácení daně pouze na „čistou“ motorovou naftu bez přídavku biosložky (B0) dle § 45 odst. 1 písm. b) zákona a na motorovou naftu s přídavkem biosložky do 7 % objemových (B7) dle § 45 odst. 2 písm. j) zákona. Na tzv. „směsnou“ motorovou naftu s přídavkem biopaliva nad 30 % objemových (B30) dle § 45 odst. 2 písm. c) zákona již nelze nárok na vrácení daně uplatňovat.

Výše vrácené daně

Daň ve výši 9 500 Kč/1 000 l minerálních olejů se vrací osobě uvedené v odstavci 1 zákona, provozující:

- živočišnou výrobu, pokud tato osoba neprovozuje rostlinnou výrobu
- rostlinnou výrobu se zastoupením citlivých plodin a révy vinné alespoň 0,1, pokud tato osoba neprovozuje živočišnou výrobu
- současně rostlinnou výrobu a živočišnou výrobu s intenzitou chovu těchto zvířat nad 0,3 (včetně 0,30)
- rostlinnou výrobu se zastoupením citlivých plodin a révy vinné alespoň 0,1 a živočišnou výrobu s intenzitou chovu těchto zvířat do 0,3 (respektive do 0,29).

Daň ve výši 4 380 Kč/1 000 l minerálních olejů vrací ostatním osobám uvedeným v odstavci 1 zákona, tedy provozujícím:

- rybníkářství podle zákona upravujícího rybářství
- hospodaření v lese podle lesního zákona
- rostlinnou výrobu se zastoupením citlivých plodin a révy vinné méně než 0,1, pokud tato osoba neprovozuje živočišnou výrobu
- současně rostlinnou výrobu se zastoupením citlivých plodin a révy vinné méně než 0,1 a živočišnou výrobu s intenzitou chovu těchto zvířat do 0,3 (respektive do 0,29)

Prokazování spotřeby pohonných hmot

Nejvýznamnější změnou zákona je způsob prokazování spotřeby pohonných hmot pro stanovený účel. Nově lze prokázat spotřebu minerálních olejů dvěma způsoby:

- evidencí o skutečné spotřebě, nebo
- evidencí využití půdy podle užitelských vztahů vedenou podle zákona upravujícího zemědělství nebo ústřední evidencí hospodářských zvířat vedenou podle plemenářského zákona (dále jen „evidence LPIS nebo evidence IZR“).

Způsob prokazování spotřeby si volí pouze osoby provozující rostlinnou nebo živočišnou výrobu. Volba způsobu spotřeby není umožněna pro rybníkáře a pro osoby provádějící hospodaření v lese (tyto osoby prokazují spotřebu vždy evidencí o skutečné spotřebě).

Volba způsobu prokazování spotřeby pro daný kalendářní rok se provede podáním prvního daňového přiznání (dále jen „DAP“) za tento kalendářní rok, ve kterém si osoba uplatňuje nárok na vrácení daně za rostlinnou nebo živočišnou výrobu (tzn. podá v průběhu kalendářního roku DAP za zdaňovací období čtvrtletí, v němž uplatní nárok na vrácení daně dle skutečné spotřeby, nemůže již tuto volbu změnit a podat po skončení kalendářního roku DAP za zdaňovací období rok, v němž by uplatnil nárok na vrácení daně dle normativu). Tuto volbu nelze v průběhu kalendářního roku změnit, a to ani podáním dodatečného DAP. Zvolený způsob se použije pro všechny činnosti rostlinné nebo živočišné výroby (nelze rostlinnou výrobu prokazovat evidencí a živočišnou výrobu normativem a naopak).

Dosavadní zdaňovací období „kalendářní měsíc“ bylo po pro účely vrácení daně ze zelené nafty novelou zákona o spotřebních daních zrušeno a nově byla zavedena dvě různá zdaňovací období pro účely vrácení daně ze zelené nafty, a to kalendářní čtvrtletí nebo kalendářní rok dle způsobu prokazování spotřeby pohonných hmot. Nárok na vrácení daně se uplatňuje podáním DAP na příslušných formulářích dle znění zákona. Všechna DAP za zdaňovací období kalendářního roku 2019 se vyměřují až od 1. dubna 2020, a to ke dni 31. 3. 2020.

Ministerstvo zemědělství společně s Ministerstvem financí stanovuje prostřednictvím prováděcího právního předpisu:

- a) způsob výpočtu výše nároku na vrácení daně z minerálních olejů spotřebovaných v zemědělské prvovýrobě nebo při hospodaření v lese,
- b) výše ročních normativů minimální spotřeby a jejich kategorie a podílové rozdělení ročních normativů minimální spotřeby na jednotlivé kalendářní měsíce,
- c) způsob výpočtu intenzity chovu hospodářských zvířat včetně přepočtu hospodářských zvířat na velké dobytčí jednotky a
- d) způsob výpočtu zastoupení citlivých plodin a révy vinné.

Podrobnější informace k tzv. zelené naftě jsou k dispozici na webových stránkách Celní správy ČR: <https://www.celnisprava.cz/cz/dane/spotrebni-dane/mineraly/Stranky/ZN.aspx>

6. Plemenářská práce a evidence hospodářských zvířat

Pravidla pro šlechtění a plemenitbu hospodářských zvířat jsou upravena zákonem č. 154/2000 Sb., o šlechtění, plemenitbě a evidenci hospodářských zvířat a o změně některých souvisejících zákonů (plemenářský zákon). Zákon byl od doby svého vzniku v roce 2000 již několikrát novelizován, především z důvodů harmonizace s předpisy Evropských společenství. Zatím poslední novela implementovala Nařízení Evropského parlamentu a Rady (EU) 2016/1012 ze dne 8. června 2016 o zootechnických a genealogických podmínkách pro plemenitbu čistokrevných plemenných zvířat, hybridních plemenných prasat a jejich zárodečných produktů v Unii, pro obchod s nimi a pro jejich vstup do Unie, o změně nařízení (EU) č. 652/2014 a směrnic Rady 89/608/EHS a 90/425/EHS a o zrušení některých aktů v oblasti plemenitby zvířat („nařízení o plemenných zvířatech“), které vstoupilo v platnost dne 1. 11. 2018 a přineslo s sebou dílčí změny zejména v souvislosti s tvorbou a naplňováním šlechtitelských programů.

Prováděcí vyhláškou k tomuto zákonu je vyhláška č. 136/2004 Sb., kterou se stanoví podrobnosti označování zvířat a jejich evidence a evidence hospodářství a osob stanovených plemenářským zákonem, ve znění pozdějších předpisů v oblasti označování zvířat a evidence. V oblasti šlechtění a plemenitby je prováděcí vyhláškou vyhláška č. 448/2006 Sb., o provedení některých ustanovení plemenářského zákona.

Příslušná ustanovení zákona dále provádí vyhláška č. 370/2006 Sb., o odborných kurzech k výkonu některých odborných činností v oblasti šlechtění a plemenitby hospodářských zvířat, a vyhláška č. 72/2017 Sb., o genetických zdrojích zvířat, která obsahuje vzor žádosti o zařazení do Národního programu, podrobnosti o rozsahu a způsobu hodnocení genetických zdrojů a stanovuje povinnosti účastníka Národního programu.

7. Podpůrný a garanční rolnický a lesnický fond, a.s.

(dále jen „PGRLF“) je jedním ze základních pilířů dotační politiky Ministerstva zemědělství. Jde o jeden z nejefektivnějších nástrojů českého zemědělství působící v rámci tzv. „národní pomoci“ (state aid).

PGRLF byl založen na základě usnesení vlády České republiky č. 337 ze dne 23. června 1993, do obchodního rejstříku byl zapsán 16. září 1993. Od 12. 2. 2008 se PGRLF řídí zákonem č. 252/1997 Sb., o zemědělství, ve znění pozdějších předpisů. Za dobu svého působení v ČR se stal neodmyslitelnou součástí podpor v resortu zemědělství. Významně pomohl mimo jiné v dobách, kdy bylo nutné zajistit začínajícím subjektům výraznou garanci, aby se pro ně staly úvěry od bank dostupnou formou především zajištění rozšířené produkce. **Dosud umožnil čerpat úvěry pro české zemědělce v objemu 186 mld. Kč, podpořil 97 tis. ha nakoupené půdy, výše přislíbených podpor 26 mld. Kč na podporu úroků z toho vyplaceno téměř 25 mld. Kč, 34 mld. Kč vystavených záruk a 5,5 mld. Kč na podporu pojištění** (k 31. 12. 2018). Jeho úloha se nikterak nezmenšuje ani v dnešní době, kdy umožňuje zajišťovat investice, které jsou pro zemědělský resort neustále vysoce potřebné.

Hlavním předmětem činnosti PGRLF je v současné době subvencování části úroků z úvěrů, finanční podpora pojištění, poskytování úvěrů a ručení za investiční úvěry podnikatelským subjektům v oblasti zemědělské prvovýroby, zpracování zemědělských produktů, lesním hospodářství a zpracování dřeva.

Hlavním rysem PGRLF je pružnost, transparentnost rozhodování, jednoduchost využití ze strany klienta a stabilita.

V současné době zahrnuje nabídka podpůrných programů PGRLF 17 programů určených pro zemědělské prvovýrobce, zpracovatele zemědělské produkce a podnikatele v oblasti zpracování dřeva a lesního hospodářství. Vedle primárních podpor ve formě subvence částí úroků z komerčních úvěrů je dnes poskytována přímá podpora pojištění či nákupu zemědělské půdy, podpora ve formě úvěrů poskytnutých PGRLF a podpora ve formě zajištění úvěrů.

PRŮMYSLOVÁ KRMIVA

Výroba krmných směsí

V roce 2017 dosáhla celková výroba krmných směsí pro hospodářská a ostatní zvířata 2 391 tis. t, což je meziročně o 1,4 % (33 tis. t) více.

Nejvíce krmných směsí bylo vyrobeno pro drůbež (1 010 tis. t), prasata (775 tis. t), nejméně potom pro skot (533 tis. t) a ostatní zvířata (73 tis. t). Do kategorie ostatních zvířat patří od roku 2016 směsi pro ovce, kozy, králíky a ryby. Meziroční růst výroby v roce 2017 nastal u krmných směsí pro drůbež a prasata, naopak u směsí pro ostatní zvířata došlo k meziročnímu poklesu. Výroba směsí pro skot stagnovala. Výroba krmných směsí pro drůbež vzrostla o 2,7 % (26,7 tis. t) a pro prasata se zvýšila o 1,3 % (9,9 tis. t). Meziroční pokles výroby u směsí pro ostatní zvířata činil 5,1 % (3,9 tis. t).

Krmiva jsou vyráběna pro vlastní spotřebu výrobce, nebo jsou uváděna do oběhu pro cizí odběratele. U všech výše vyjmenovaných kategorií zvířat převažovala v roce 2017 výroba směsí uváděných do oběhu pro cizí odběratele. Podíl vyrobených krmiv určených pro vlastní spotřebu na celkové výrobě u jednotlivých kategorií zvířat dosáhl u skotu 20,2 %, u prasat 9,1 %, u drůbeže 3,3 % a u ostatních zvířat 0,2 %.

Výroba krmných směsí pro domácí zvířata v roce 2017 dosáhla 288 tis. t. V porovnání s rokem 2016 se zvýšila o 4,3 % (12,2 tis. t). Největší podíl, a to 93,2 % z celkově vyrobených krmných směsí zaujímaly krmné směsi pro psy a kočky. Krmné směsi pro ostatní zvířata, kam jsou zařazeny od roku 2016 směsi pro koně, lesní zvěř, kožešinová zvířata, laboratorní zvířata, zvířata v zoologických zahradách a zoby dosáhla podílu 5,8 %. Nejmenší podíl, který činil 1 %, zaujímaly směsi pro ptactvo.

Výroba krmných směsí v ČR pro ostatní a hospodářská zvířata (t)

Ukazatel	2010	2011	2012	2013	2014	2015	2016	2017
Prasata celkem	935 197	795 558	775 558	802 308	802 826	786 001	765 062	775 008
Uváděné do oběhu pro cizí odběratele	766 338	715 122	688 806	716 584	709 712	704 498	681 005	704 232
Určené pro vlastní spotřebu	168 841	80 436	86 646	85 724	93 114	81 503	84 057	70 776
Drůbež celkem	993 296	886 958	889 178	902 463	955 959	949 604	982 971	1 009 643
Uváděno do oběhu pro cizí odběratele	899 778	827 112	848 854	860 151	909 521	905 182	924 136	976 271
Určeno pro vlastní spotřebu	93 518	59 846	40 324	42 312	46 438	44 422	58 835	33 372
Skot celkem	469 117	447 894	452 680	473 419	505 236	519 809	532 624	532 590
Uváděné do oběhu pro cizí odběratele	383 675	371 596	365 142	383 626	404 876	420 474	425 920	425 065
Určeno pro vlastní spotřebu	85 442	76 298	87 538	89 793	100 360	99 335	106 704	107 525
Ostatní zvířata	88 959	74 777	80 138	86 376	83 974	95 698	77 304	73 389
Uváděné do oběhu pro cizí odběratele	88 577	74 278	79 548	85 942	83 530	95 244	77 052	73 250
Určené pro vlastní spotřebu	382	499	590	434	444	454	252	139
Celkem	2 486 551	2 205 187	2 197 448	2 264 566	2 347 995	2 351 112	2 357 961	2 390 630

Pramen: ČSÚ a MZe

Krmné směsi pro drůbež - ceny

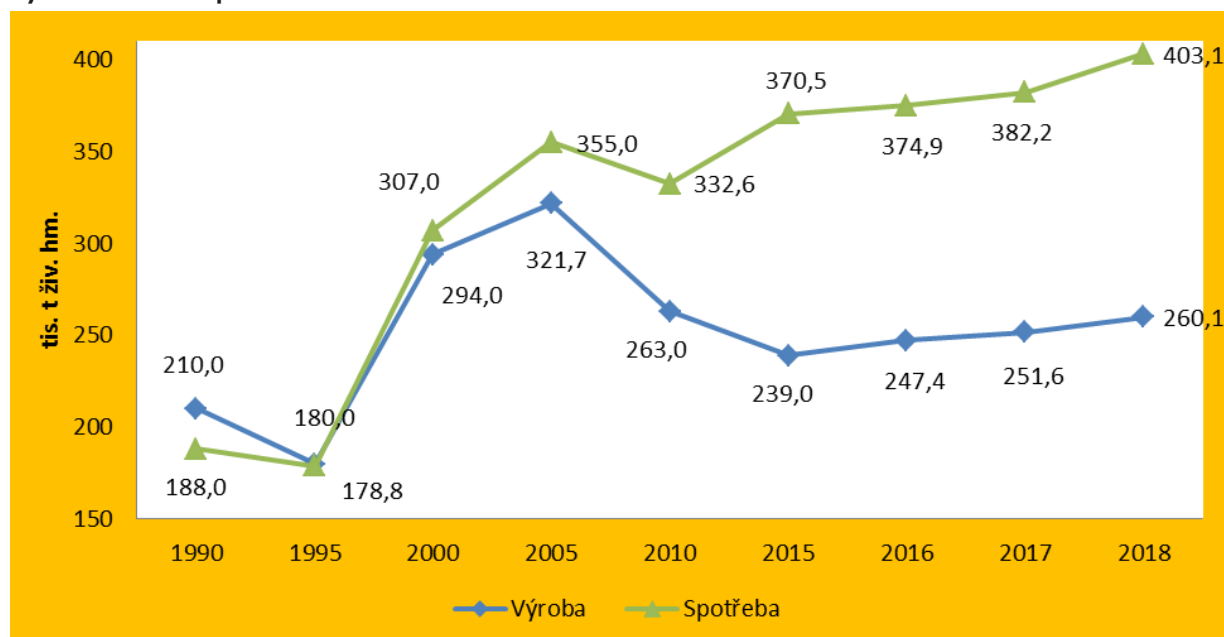
Cena krmné směsi pro nosnice klesala postupně od roku 2014 do roku 2017. V roce 2018 došlo k meziročnímu růstu o 2,4 % (140 Kč/t) na 5 921 Kč/t. Cena krmné směsi pro brojery se meziročně snižovala v letech 2014–2017. V roce 2018 došlo k jejímu růstu a to o 2 % (161 Kč/t) na 8 034 Kč/t.

Průměrné měsíční ceny průmyslových výrobců krmných směsí v Kč za tunu

Název	Rok	Měsíc												Průměr roku
		I.	II.	III.	IV.	V.	VI.	VII.	VIII.	IX.	X.	XI.	XII.	
Krmné směsi pro brojery	2010	6654	6631	6591	6638	6614	6542	6556	6605	7040	7094	7289	7340	6 799
	2011	7344	7397	7694	7746	7710	7716	7719	7714	7749	7820	7628	7806	7 670
	2012	7511	7583	7637	7728	7738	7799	7948	8167	9062	9115	9124	9120	8 211
	2013	9417	9420	9390	9270	9232	9192	9157	9070	8610	8448	8388	8367	8 997
	2014	8493	8504	8542	8582	8618	8626	8604	8567	8360	8278	8194	8152	8 460
	2015	8181	8196	8269	8234	8273	8238	8284	8287	8283	8 256	8 233	8 278	8 251
	2016	8 255	8164	8123	8119	8038	8052	8067	8046	7873	7809	7655	7580	7 982
	2017	7738	7722	7787	7870	7892	7887	7909	7915	7949	7927	7947	7935	7 873
	2018	7931	7924	7945	7952	7957	7963	7966	8022	8113	8193	8221	8218	8 034
Krmné směsi pro nosnice	2010	5227	5230	5234	5336	5197	5187	5220	5185	5797	5916	5972	5939	5 453
	2011	6233	6231	6426	6443	6419	6419	6417	6403	6348	6266	6274	6285	6 347
	2012	6202	6215	6210	6206	6313	6356	6491	6707	7376	7462	7519	7506	6 714
	2013	7791	7797	7819	7679	7858	7857	7634	7523	7023	6849	6767	6756	7 463
	2014	6980	6980	7024	7050	7066	6993	6951	6924	6721	6669	6609	6552	6 877
	2015	6549	6548	6570	6550	6570	6566	6574	6578	6569	6563	6562	6560	6 569
	2016	6473	6473	6406	6386	6394	6362	6378	6366	6143	6141	6098	6075	6 308
	2017	5757	5750	5780	5773	5805	5804	5790	5779	5792	5777	5782	5785	5781
	2018	5789	5807	5819	5823	8525	5847	5844	5884	6070	6099	6119	6123	5921

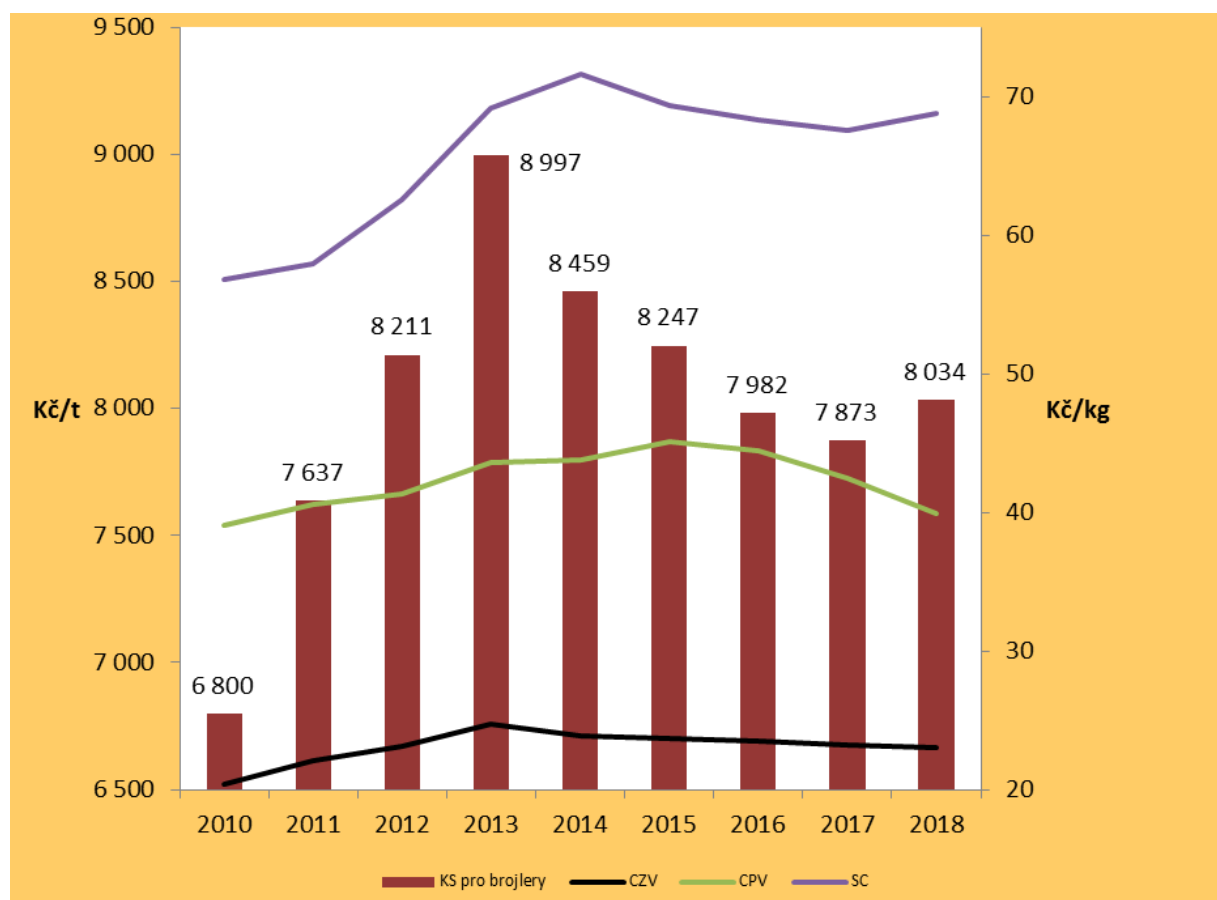
Pramen: ČSÚ

Výroba a celková spotřeba drůbežního masa v ČR v letech 1990–2018



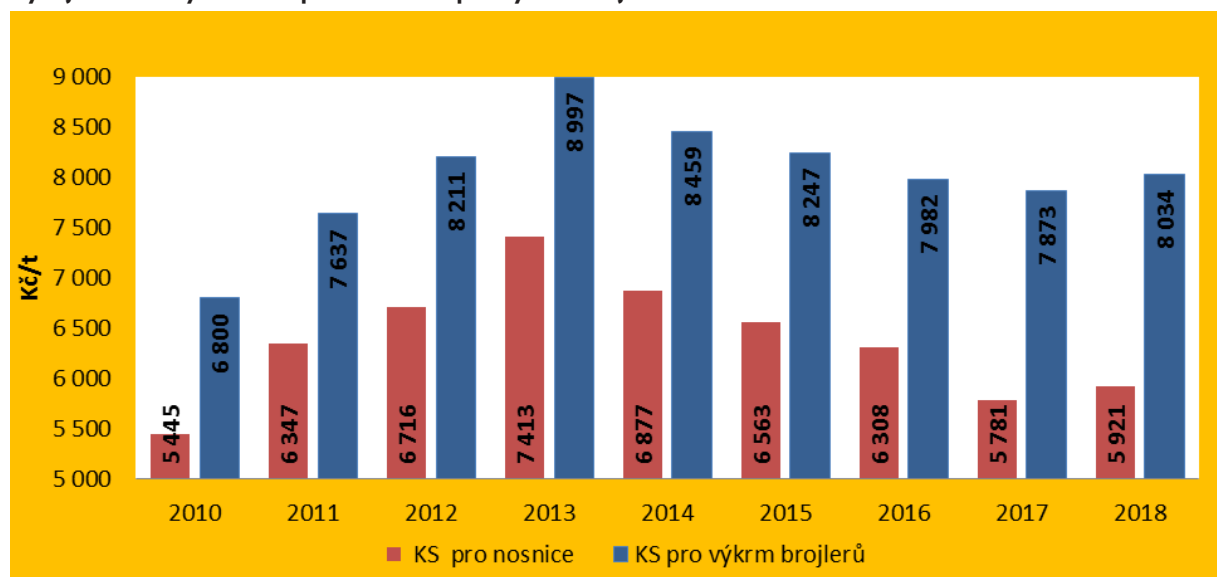
Pramen: ČSÚ a MZe

Vývoj cen krmných směsí pro brojery a CZV, CPV a SC drůbežního masa (jatečných kuřat) v letech 2010–2018



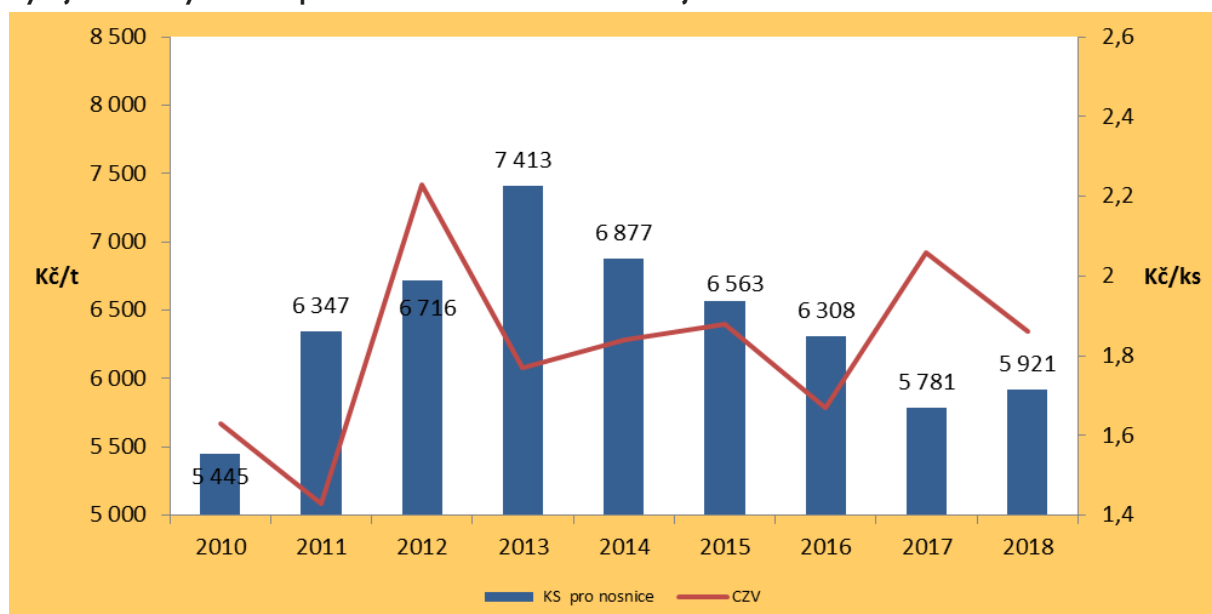
Pramen: ČSÚ a MZe

Vývoj cen krmných směsí pro nosnice a pro výkrm brojlerů v letech 2010–2018



Pramen: ČSÚ a MZe

Vývoj cen krmných směsí pro nosnice a CZV konzumních vajec v letech 2010–2018



Pramen: ČSÚ a MZe

INTEGROVANÁ PREVENCE A OMEZOVÁNÍ ZNEČIŠTĚNÍ (IPPC)

Zákon č. 76/2002 Sb., o integrované prevenci a omezení, o integrovaném registru znečišťování a o změně některých zákonů (zákon o integrované prevenci) ve znění pozdějších předpisů („dále jen zákon“). Podstatou zákona č. 76/2002 Sb., v platném znění, o integrované prevenci a omezení znečištění (IPPC), je dosáhnout maximální možné prevence znečištění všech složek životního prostředí a zabezpečit tak plnou slučitelnost právního řádu České republiky v této oblasti ochrany životního prostředí s právem EU, zejména s tzv. směrnicí Evropského parlamentu a Rady č. 2010/75/EU, o průmyslových emisích (IED), která byla implementována do českého práva jako novela zákona o IPPC pod č. 69/2013 Sb.

Výrobní odvětví resortu Ministerstva zemědělství nejsou zasažena ohledně vyjmenovaných druhů činnosti žádnými zásadními změnami, zůstávají původní 3 kategorie 6.4–6.6, tj. potravinářská a zpracovatelská výrobní odvětví, kafilerní a asanační činnost, a kategorie pro intenzivní chovy drůbeže a prasat dle přílohy č. I zákona.

K výše uvedené novele zákona byla novelizována i původní vyhláška č. 554/2002 Sb. Nový prováděcí předpis vyšel pod č. 288/2013 Sb. Oproti původní verzi obsahuje nejen formulář Žádosti o vydání integrovaného povolení (IP), ale i vzor nově koncipované tzv. Základní zprávy, dále Odborné posouzení k udělení výjimky z úrovně emisí spojených s nejlepšími dostupnými technikami (BAT) a vzor Zprávy o plnění podmínek integrovaného povolení.

Kontrolní činnost v oblasti IPPC vykonává Česká inspekce životního prostředí (ČIŽP):

- kontroluje plnění povinností stanovených tímto zákonem nebo integrovaným povolením,
- omezuje nebo zastavuje provoz zařízení nebo jeho části, pokud by jeho dalším provozem nastalo nebo hrozí závažné poškození životního prostředí nebo značné materiální škody,
- rozhoduje o správních deliktech podle § 37 zákona č. 76/2002 Sb., o integrované prevenci ve znění platných předpisů,
- hodnotí aplikaci nejlepších dostupných technik a předává informace o jejich vývoji příslušným správním úřadům.

Technické pracovní skupiny MZe

Ministerstvo zemědělství jako odbornou pomoc a podporu procesu IPPC a výměny informací o nejlepších dostupných technikách (BAT) koordinuje a řídí tři odvětvové Technické pracovní skupiny (TPS) a podle potřeb praxe další expertní pracovní skupiny. Odborníci z praxe, státních institucí, univerzit, vědeckých a výzkumných organizací v těchto skupinách se pak podílejí formou řízené odborné diskuse na řešení a konkrétním projednávání celkové problematiky IPPC a připravují odborná stanoviska nebo vyjádření pro nejvyšší státní a evropské instituce. V rámci národní výměny informací o BAT je každoročně organizováno Ministerstvem průmyslu a obchodu tzv. Fórum pro výměnu informací o nejlepších dostupných technikách (BAT) pro všechny průmyslové, potravinářské a zemědělské výrobní činnosti dané zákonem o IPPC.

V dubnu 2018 byla nově zřízena Resortní pracovní skupiny Ministerstva zemědělství (RPS) k otázkám klimatu, emisí ze zemědělství a energetickému využití biomasy jako odborný poradní orgán ministra zemědělství. Účelem vytvoření RPS byla reakce na stupňující se požadavky na snižování emisí látek znečišťujících ovzduší (zejména amoniaku) a skleníkových plynů (zejména metanu a oxidu dusného) ze zemědělství, které vyplývají z evropské i národní legislativy. Základním cílem RPS je koordinace naplňování a aktualizace Akčního plánu pro biomasu v ČR na období 2012–2020, který zahrnuje zejména nepotravinářské a energetické využití biomasy zemědělského a lesního původu a který bude aktualizován pro období 2021–2030. Součástí práce je i vyhodnocení účinnosti snižujících technologií,

biotechnologických přípravků a využitelnosti aplikace BAT zejména ve velkochovech prasat a drůbeže.

BAT Centra

V roce 2011 z iniciativy a podpory Ministerstva zemědělství, Ministerstva životního prostředí a Státního fondu životního prostředí (SFŽP – OSA 5) vznikla na Zemědělské fakultě Jihočeské univerzity v Českých Budějovicích a dále na Mendelově zemědělské a lesnické univerzitě v Brně odborná specializovaná pracoviště tzv. BAT Centra v rámci odborné působnosti resortu Ministerstva zemědělství.

Obě BAT Centra jsou vzdělávacím, konzultačním a poradenským orgánem řešícím problematiku eko-inovací, environmentálních technologií, nejlepších dostupných technik (BAT), metodik, postupů a nově vznikajících technik (emerging technique), zejména v oblastech potravinářské, asanační a zemědělské problematiky.

Hlavním cílem a posláním BAT centra je zavádění a aplikace vědy, výzkumu a inovací do praxe, včetně aplikace know-how, odborné pomoci a podpory při posilování konkurenceschopnosti podniků v resortu MZe. Se vznikem obou center BAT se výhledově předpokládá posílení expertní činnosti, rozšíření odborného zázemí členské základny Technických pracovních skupin MZe a současně vzájemné propojení prioritních projektů aplikovaného výzkumu, vývoje a inovací s potřebami praxe, poradenstvím a vzdělávacími programy na národní, mezinárodní i evropské úrovni.

Tato Centra jsou nadále ve smluvním vztahu s odborem bezpečnosti potravin MZe a aktivně spolupracují na aktuálních úkolech pro rok 2019.

Kategorie 6.6 - intenzivní chovy drůbeže a prasat

V současné době je v kategorii 6.6 - intenzivní chovy drůbeže a prasat nejvýznamnější změnou v procesu povolování výstup z revize referenčního dokumentu (BREF) pro intenzivní chovy drůbeže a prasat a zveřejnění rozhodnutí Komise (EU) o závěrech o BAT v Úředním věstníku EU dne 15. 2. 2017 pod číslem 2017/302. Celý revidovaný dokument Best Available Techniques (BAT) Reference Document for the Intensive Rearing of Poultry or Pigs (BREF IRPP 2017) byl schválen a zveřejněn dne 6. 7. 2017. Viz odkaz: http://eippcb.jrc.ec.europa.eu/reference/BREF/IRPP/JRC107189_IRPP_Bref_2017_published.pdf

Od tohoto data je již dříve používaný BREF 2003 neplatný a nedostupný na oficiálních stránkách.

Na základě výše uvedeného rozhodnutí o závěrech o BAT vznikla povolovacímu úřadu povinnost zajistit, aby byly závazné podmínky integrovaného povolení (zejména emisní limity) v souladu se závěry o BAT (výťah z BREF). Povinnost přezkumu již vydaných integrovaných povolení vychází z § 18 odst. 3 zákona č. 76/2002 Sb., o integrované prevenci a o omezování znečištění, o integrovaném registru znečišťování a o změně některých zákonů (zákon o integrované prevenci), ve znění pozdějších předpisů. Povolující úřady (KÚ) již obeslaly dotčené podniky výzvami, na základě kterých provádějí přezkum integrovaných povolení v rámci čtyřletého období podle harmonogramu vydaného hlavním gestorem – MŽP. Vzhledem k značnému počtu zařízení kategorie 6.6. Intenzivní chov drůbeže nebo prasat dle přílohy č. I zákona o integrované prevenci a omezeným odborným a administrativním kapacitám povolujících úřadů je žádoucí nepodcenit dobu potřebnou k vedení řízení podle zákona o integrované prevenci, aby bylo řízení uzavřeno a závazné podmínky byly platné ještě v rámci uvedené 4leté lhůty.

Přístup státních orgánů vychází ze zákona o IPPC, jehož výklad je v kompetenci MŽP. To zpracovalo metodický pokyn, ve spolupráci s CENIA, českou informační agenturou životního prostředí a ministerstvem zemědělství, který má povolujícím úřadům ujasnit aspekty plnění požadavků v oblasti nejlepších dostupných technik (BAT) pro odvětví intenzivního chovu drůbeže a prasat s názvem „Intenzivní chov drůbeže a prasat – Podklad pro přezkum souladu závazných podmínek provozu zařízení s nejlepšími dostupnými technikami“, vydaný pod č.j. MZP/2017/710/2113 dne 2. 11. 2018.

Metodickým pokynem vydává MŽP pouze doporučení pro KÚ, jak s BREFem a Závěry o BAT nakládat. Takže je na každém provozovateli, jaké podmínky si v přezkumném řízení vyjedná. Nyní probíhá přezkum integrovaných povolení v praxi a v jednotlivých případech se vyskytují i sporné situace s aplikací

nových standardů. Je však nutné upozornit, že KÚ mají subsidiaritu, jsou svrchovaní držitelé kulatého razítka – tzn., že mohou rozhodovat dle vlastního uvážení v mezích zákona a v žádném případě nepodléhají řízení MZe.

V rámci aktualizace důležitých dokumentů byl dne 14.2.2018 ve Věstníku Ministerstva životního prostředí zveřejněn i Metodický pokyn odboru ochrany ovzduší „k zařazování chovů hospodářských zvířat podle zákona č. 201/2012 Sb., o ochraně ovzduší, k výpočtu emisí znečišťujících látek z těchto stacionárních zdrojů a k seznamu technologií snižujících emise z těchto stacionárních zdrojů“. V aktualizované verzi byly mj. upřesněny názvy jednotlivých kategorií chovu prasat tak, aby tyto kategorie odpovídaly definicím uvedeným v Závěrech o BAT pro intenzivní chov drůbeže nebo prasat, a upraveny emisní faktory pro ustájení odstávčat.

Stav podání žádostí o IPPC v ČR pro kategorii 6.6 ke dni 31. 1. 2019

Typ zařízení	Počet žádostí			
	podáno	rozhodnuto	v řízení	zastaveno/ zamítnuto
Chovy drůbeže o kapacitě větší než 40 000 ks - celkem:	262	253	3	6
Chovy prasat celkem:	233	222	6	5
z toho: výkrm prasat nad 2 000 ks nad 30 kg	163	155	4	4
chovy prasnic nad 750 prasnic	35	33	2	-
chovy prasnic nad 750 ks prasnice se současným výkrmem	35	34	-	1
Celkem kategorie 6.6	495	475	9	11

Pramen: MŽP, CENIA, MZe

Poznámka: Uváděný typ zařízení se týká možné ustájecí kapacity prostoru zařízení – nikoliv aktuálního stavu ve stáji. Bližší informace o integrovaných povolení týkající se jednotlivých zařízení lze získat na místně příslušných krajských úřadech nebo odkazem na webový adresář IPPC na konci článku.

Chovatelských zařízení pro chov prasat a drůbeže, která podala žádost o integrované povolení k 31. 1. 2019, bylo celkově 495, což odpovídá kvalifikovanému odhadu cca 99 % ze všech relevantních zařízení spadajících do procesu IPPC v ČR. Ve srovnání s uplynulým obdobím evidované počty podání, rozhodnutí a pozastavení žádostí u všech kategorií pro chov drůbeže a prasat v rámci systému IPPC vykazovaly stagnaci, spíše mírný pokles v řádu 1 %. Krajské úřady zaznamenávají nadále nárůst změnových řízení u stávajících zařízení i změn vlastníků, ale nyní se zcela soustředí na přezkumná řízení.

Důležité odkazy:

www.ippc.cz

www.mzp.cz/ippc

<http://portal.mze.cz/public/web/mze/zivotni-prostredi/>

www.cenia.cz

www.cizp.cz



MINISTERSTVO ZEMĚDĚLSTVÍ

Vydalo Ministerstvo zemědělství
Těšnov 65/17, 110 00 Praha 1
internet: www.eagri.cz
e-mail: info@mze.cz

ISBN 978-80-7434-506-7

Praha 2019